





MODUL	<i>BASIC PUBLIC SPEAKING, MEDIA AWARENESS DAN KOMUNIKASI KRISIS</i>
	 10 JP (450 Menit)


	PENDAHULUAN
	<p>Dalam era transformasi Polri menuju Prediktif, Responsibilitas, dan Transparansi Berkeadilan (Presisi), perwira Polri tingkat pertama sebagai calon pemimpin manajerial di satuan kerja memerlukan bekal kompetensi yang kuat di bidang komunikasi publik. Mata pelajaran <i>Basic Public speaking</i>, Media Awareness, dan Komunikasi Krisis Tingkat Pertama dirancang khusus untuk peserta didik Sespimma Polri guna membekali kemampuan berbicara di depan umum secara dasar, pemahaman terhadap dinamika media, serta strategi penanganan komunikasi dalam situasi krisis. Ketiga elemen ini menjadi fondasi penting bagi perwira Polri dalam menjalankan tugas sebagai pelindung, pengayom, dan pelayan masyarakat.</p> <p><i>Public speaking</i> merupakan keterampilan esensial bagi seorang perwira Polri, karena sering kali dihadapkan pada situasi yang mengharuskan menyampaikan informasi secara jelas, persuasif, dan empatik kepada masyarakat, rekan kerja, maupun atasan. Dalam konteks tugas kepolisian, kemampuan berbicara di depan umum tidak hanya sekadar menyampaikan pidato formal, tetapi juga dalam interaksi sehari-hari seperti sosialisasi kamtibmas, konferensi pers, atau dialog dengan komunitas. Melalui penguasaan dasar-dasar <i>public speaking</i>, peserta didik diharapkan mampu membangun kepercayaan publik dan memperkuat citra Polri yang humanis serta profesional.</p> <p>Selain itu, kesadaran terhadap media (media awareness) menjadi semakin krusial di era digital saat ini, di mana informasi menyebar dengan cepat melalui media sosial dan platform berita online. Perwira Polri tingkat pertama perlu memahami bagaimana media bekerja, termasuk potensi hoaks, misinformasi, serta pengaruhnya terhadap opini publik. Pemahaman ini akan membantu peserta didik dalam berinteraksi secara bijaksana dengan wartawan, memanfaatkan media untuk penyampaian informasi positif, dan menghindari kesalahan yang dapat merusak reputasi institusi Polri.</p> <p>Akhirnya, komunikasi krisis merupakan bagian tak terpisahkan dari mata pelajaran ini, mengingat tugas kepolisian sering melibatkan</p>

	<p>penanganan situasi darurat yang memerlukan respons cepat, transparan, dan solutif. Peserta didik akan dibekali strategi dasar dalam mengelola komunikasi saat krisis, seperti menyampaikan fakta secara akurat, menunjukkan empati, serta memulihkan kepercayaan masyarakat. Dengan menguasai ketiga kompetensi ini, diharapkan lulusan Sespimma Polri mampu menjadi pemimpin yang efektif, mampu menghadapi tantangan komunikasi modern, dan berkontribusi nyata dalam mewujudkan Polri Presisi yang dicintai masyarakat.</p>
--	---


	<p>STANDAR KOMPETENSI</p>
	<p>Menguasai teknik <i>public speaking</i> dasar yang persuasif, meningkatkan kesadaran media (<i>media awareness</i>), dan menerapkan prinsip komunikasi krisis cepat di tingkat unit operasional.</p>

	<p>KOMPETENSI DASAR</p>
	<ol style="list-style-type: none"> 1. Menerapkan <i>public speaking</i> dan keterampilan presentasi. Indikator hasil belajar: <ol style="list-style-type: none"> a. menjelaskan konsep <i>public speaking</i> dan keterampilan presentasi. b. menyusun struktur pidato/presentasi yang logis. c. menerapkan teknik mengatasi kecemasan berbicara di depan umum. d. menggunakan media visual (<i>slide</i>) yang sederhana dan mendukung pesan utama. 2. Meningkatkan kesadaran terhadap peran dan dinamika media. Indikator hasil belajar: <ol style="list-style-type: none"> a. menjelaskan peran dan dinamika media. b. mengidentifikasi karakteristik dan agenda media. c. menjelaskan peran jurnalis dan hubungan profesional. d. mengidentifikasi potensi isu negatif dan narasumber kunci. 3. Menerapkan Prinsip Komunikasi Krisis.


	<p>Indikator Hasil Belajar:</p> <ol style="list-style-type: none"> a. menjelaskan konsep komunikasi krisis. b. mendefinisikan krisis kepolisian dan tahapan krisis c. menjelaskan prinsip utama komunikasi krisis d. melakukan initial response (respon awal) <p>4. Menyusun rencana komunikasi krisis yang komprehensif dan melakukan evaluasi pasca-krisis (<i>post-mortem</i>).</p> <p>Indikator Hasil Belajar:</p> <ol style="list-style-type: none"> a. menyusun rencana komunikasi krisis sederhana. b. melakukan evaluasi kinerja komunikasi selama krisis (<i>post-mortem</i>). c. menyusun laporan lessons learned (hasil <i>post-mortem</i>). d. Menganalisis pemanfaatan teknologi.
--	--


	<p>MATERI PELAJARAN</p> <ol style="list-style-type: none"> 1. Pokok Bahasan 1: <i>Public speaking</i> dan keterampilan presentasi. Sub Pokok Bahasan: <ol style="list-style-type: none"> a. konsep <i>public speaking</i> dan keterampilan presentasi. b. struktur pidato/presentasi yang logis. c. teknik mengatasi kecemasan berbicara di depan umum. d. media visual (<i>slide</i>) yang sederhana dan mendukung pesan utama. 2. Pokok Bahasan 2: Kesadaran terhadap peran dan dinamika media. Sub Pokok Bahasan: <ol style="list-style-type: none"> a. peran dan dinamika media. b. karakteristik dan agenda media. c. peran jurnalis dan hubungan profesional. d. potensi isu negatif dan narasumber kunci.
---	---

	<p>3. Pokok Bahasan 3: Prinsip Komunikasi Krisis Tingkat Pertama</p> <p>Sub Pokok Bahasan:</p> <ol style="list-style-type: none"> a. konsep komunikasi krisis. b. krisis kepolisian dan tahapan krisis c. prinsip utama komunikasi krisis d. initial response (respon awal) <p>4. Pokok Bahasan 4: Rencana komunikasi krisis yang komprehensif dan evaluasi (<i>post-mortem</i>).</p> <p>Sub Pokok Bahasan:</p> <ol style="list-style-type: none"> a. rencana komunikasi krisis sederhana. b. evaluasi kinerja komunikasi selama krisis (<i>post-mortem</i>). c. laporan lessons learned (hasil <i>post-mortem</i>). d. pemanfaatan teknologi.
--	--


	<p>METODE PEMBELAJARAN</p> <ol style="list-style-type: none"> 1. Metode Ceramah Metode ini digunakan untuk menjelaskan materi tentang <i>basic public speaking</i>, media awareness dan komunikasi krisis. 2. Metode <i>Brainstroming</i> (curah pendapat) Metode ini digunakan untuk menggali pendapat/pemahaman peserta tentang materi yang disampaikan. 3. Pembelajaran Kooperatif (<i>Cooperative Learning</i>) Metode ini digunakan untuk mendorong interaksi sosial, saling ketergantungan positif, dan pengembangan keterampilan sosial serta kognitif melalui kerja sama dalam kelompok. 4. Metode <i>Problem Based Learning</i> Metode ini bertujuan untuk mengembangkan kemampuan peserta didik dalam memecahkan masalah dengan pendekatan pembelajaran yang menekankan pada pemecahan masalah sebagai cara untuk mengembangkan pemahaman konsep dan keterampilan kritis.
---	--


	<p>5. Metode <i>Project Based Learning</i></p> <p>Metode ini bertujuan untuk mengembangkan proyek yang signifikan, yang menekankan pada pemecahan masalah, kolaborasi, dan keterampilan praktis.</p> <p>6. Metode Penugasan</p> <p>Metode ini bertujuan untuk menugaskan peserta didik untuk membuat resume terkait materi yang disampaikan.</p>
--	--


	<p style="text-align: center;">ALAT/MEDIA, BAHAN DAN SUMBER BELAJAR</p> <p>1. Alat/Media:</p> <ol style="list-style-type: none"> a. <i>Whiteboard.</i> b. <i>Flipchart.</i> c. Komputer/laptop. d. LCD dan <i>screen.</i> e. <i>Laser point.</i> f. Pengeras suara/<i>sound system.</i> <p>2. Bahan:</p> <ol style="list-style-type: none"> a. Kertas. b. Alat tulis. <p>3. Sumber Belajar</p> <ol style="list-style-type: none"> a. Garr Reynolds, <i>Presentation Zen: Simple Ideas on Presentation Design and Delivery</i> (edisi terbaru 2020, dengan update prinsip hingga 2025). b. Guy Kawasaki, "The 10/20/30 Rule of PowerPoint" (2005, masih relevan hingga 2025 seperti dibahas di AhaSlides dan SlideGenius). c. Nancy Duarte, <i>Slide:ology: The Art and Science of Creating Great Presentations</i> (2008, prinsip tetap menjadi fondasi desain modern).
---	--

	<h2>KEGIATAN PEMBELAJARAN</h2>
	<ol style="list-style-type: none"> 1. Tahap awal : 10 menit Pendidik melakukan apersepsi, yang mencakup: <ol style="list-style-type: none"> a. Membuka kelas dan memberikan salam. b. Perkenalan. c. Pendidik menyampaikan tujuan dan materi yang akan disampaikan dalam proses pembelajaran. 2. Tahap inti : 430 menit <ol style="list-style-type: none"> a. Tahap inti I: pembahasan materi <i>basic public speaking, media awarness</i> dan komunikasi krisis (180 menit) <ol style="list-style-type: none"> 1) Pendidik (Narasumber didampingi Widyaiswara) mengeksplor pengalaman terkait materi yang disampaikan kegiatan tanya jawab. 2) Pendidik (Narasumber didampingi Widyaiswara) memberikan kesempatan kepada peserta didik untuk melakukan analisis terkait materi yang disampaikan. b. Tahap inti II: diskusi materi <i>basic public speaking, media awarness</i> dan komunikasi krisis (250 menit) <ol style="list-style-type: none"> 1) Pendidik (Widyaiswara) menugaskan peserta didik melalui Pokjar masing-masing untuk mendiskusikan tentang materi yang disampaikan 2) Pendidik (Widyaiswara) menunjuk salah satu Pokjar untuk mempresentasikan hasil diskusi dan ditanggapi oleh Pokjar lain. 3) Pendidik (Widyaiswara) memberikan ulasan dan penguatan materi yang disampaikan. 4) Pendidik (Widyaiswara) menugaskan peserta didik secara perorangan untuk membuat resume dan laporan hasil diskusi materi yang disampaikan. 3. Tahap akhir : 10 menit Pendidik (Widyaiswara) mengakhiri kegiatan pembelajaran, yang mencakup kegiatan: <ol style="list-style-type: none"> a. Memberikan penguatan materi, dengan cara memberikan ulasan dan penguatan materi secara umum. b. Menjelaskan keterkaitan mata pelajaran dengan pelaksanaan tugas.

	c. Menyampaikan tindaklanjut dari kegiatan pembelajaran dalam bentuk penugasan dan sebagainya.
--	--

	<p>TAGIHAN / TUGAS</p> <ol style="list-style-type: none"> 1. Peserta didik mengumpulkan laporan hasil diskusi Pokjar terkait materi yang disampaikan. 2. Peserta didik mengumpulkan tugas NKP 1 sesuai dengan PPKT dalam bentuk pdf di <i>upload</i> ke aplikasi SIAP.
---	---

	<p>LEMBAR KEGIATAN</p> <ol style="list-style-type: none"> 1. Laporan hasil diskusi Pokjar terkait materi yang disampaikan. 2. Resume dengan tulisan tangan sesuai dengan PPKT.
---	---

	<p style="text-align: center;">BAHAN BACAAN</p>
	<p style="text-align: center;">POKOK BAHASAN 1</p> <p style="text-align: center;"><i>PUBLIC SPEAKING</i> DAN KETERAMPILAN PRESENTASI</p> <p>Urgensi <i>public speaking</i> dan keterampilan presentasi bagi Perwira Sespimma adalah kemampuan berbicara di depan umum dan presentasi bukan sekadar keterampilan tambahan, melainkan instrumen kepemimpinan strategis bagi seorang perwira. Bagi peserta didik Sespimma, keterampilan ini berfungsi untuk menjembatani kebijakan organisasi dengan pelaksanaan di lapangan. Tanpa kemampuan komunikasi yang mumpuni, ide-ide brilian seorang perwira hanya akan menjadi rencana di atas kertas.</p> <p>Dalam konteks Polri Presisi, <i>public speaking</i> adalah wujud nyata dari Transparansi Berkeadilan. Perwira harus mampu menjelaskan alasan di balik sebuah tindakan kepolisian (Predictive & Responsibilitas) secara lugas kepada publik dan internal. Di era digital 2025, tuntutan masyarakat terhadap kejelasan informasi sangat tinggi; kegagalan dalam menyampaikan pesan dapat memicu krisis kepercayaan. Oleh karena itu, penguasaan materi ini bertujuan agar perwira mampu membangun otoritas, menginspirasi anggota, dan meyakinkan <i>stakeholder</i> melalui narasi yang kuat dan bermoral.</p> <p>A. Konsep <i>public speaking</i> dan keterampilan presentasi</p> <ol style="list-style-type: none"> 1. Definisi <i>Public speaking</i> dan Keterampilan Presentasi <p><i>Public speaking</i> adalah seni dan ilmu dalam menyampaikan informasi, gagasan, atau pendapat secara lisan kepada sekelompok audiens dengan tujuan agar pesan dapat dipahami, diterima, dan memengaruhi mereka secara positif. Ini bukan sekadar berbicara di depan umum, tetapi mencakup kemampuan membangun hubungan komunikasi, menyesuaikan gaya penyampaian dengan karakter audiens, dan mengatur pesan agar memiliki dampak maksimal.</p> <p><i>Keterampilan</i> presentasi adalah aspek praktis dari <i>public speaking</i> yang menekankan penyusunan dan penyampaian materi secara sistematis, logis, dan menarik. Presentasi efektif tidak hanya bergantung pada kemampuan berbicara, tetapi juga pada penguasaan media visual, bahasa tubuh, intonasi suara, tempo bicara, dan interaksi dengan audiens. Dalam konteks modern, presentasi sering memanfaatkan</p>

	<p>teknologi seperti slide, video, diagram, dan grafik untuk memperkuat pesan dan memudahkan pemahaman.</p> <p>2. Komponen Utama <i>Public speaking</i></p> <ol style="list-style-type: none"> a. Konten yang terstruktur – Pesan harus memiliki pembukaan yang menarik, isi yang logis, dan penutup yang menguatkan. b. Kemampuan verbal – Pemilihan kata yang tepat, artikulasi jelas, intonasi, dan ritme bicara. c. Bahasa tubuh dan ekspresi – Gerakan tangan, postur, kontak mata, dan ekspresi wajah yang mendukung pesan. d. Penguasaan audiens – Memahami siapa audiensnya, apa kebutuhan mereka, dan bagaimana merespons pertanyaan atau keraguan mereka. e. Penggunaan media visual – Slide, grafik, atau video sebagai pendukung pesan, bukan pengganti pembicara. <p>3. Urgensi <i>Public speaking</i> dan Keterampilan Presentasi</p> <p>Kemampuan berbicara di depan umum dan menyampaikan presentasi bukan sekadar kemampuan tambahan, tetapi kompetensi strategis yang memiliki urgensi tinggi, antara lain:</p> <ol style="list-style-type: none"> a. Efektivitas Komunikasi <i>Public speaking</i> memastikan pesan tersampaikan dengan jelas dan tepat sasaran. Tanpa kemampuan ini, ide atau informasi penting bisa disalahartikan atau diabaikan, sehingga tujuan komunikasi gagal tercapai. b. Mempengaruhi dan Meyakinkan Audiens Seorang pembicara yang terampil dapat mempengaruhi opini, memotivasi, dan menggerakkan audiens untuk bertindak sesuai pesan yang disampaikan. Ini krusial dalam konteks profesional, organisasi, pendidikan, maupun sosial. c. Membangun Kredibilitas dan Kepercayaan Keterampilan berbicara dan presentasi yang baik mencerminkan profesionalisme dan kompetensi. Audiens cenderung mempercayai pembicara yang mampu menyampaikan pesan dengan percaya diri dan terstruktur.
--	---

	<p>d. Pengelolaan Kecemasan dan Peningkatan Kepercayaan Diri</p> <p>Kemampuan <i>public speaking</i> membantu individu mengatasi rasa takut berbicara di depan orang banyak. Dengan latihan dan pengalaman, pembicara menjadi lebih percaya diri, tenang, dan terkontrol saat menghadapi audiens.</p> <p>e. Memperkuat Kolaborasi dan Pengambilan Keputusan</p> <p>Dalam organisasi atau tim, presentasi yang efektif mempermudah penyampaian informasi kompleks, mendukung diskusi, dan mempercepat pengambilan keputusan. Pesan yang disampaikan dengan jelas memungkinkan anggota tim memahami masalah dan solusi secara lebih baik.</p> <p>f. Menghadapi Tantangan Komunikasi Modern</p> <p>Di era digital, kemampuan presentasi juga mencakup komunikasi virtual. <i>Public speaking</i> membantu menyampaikan pesan secara efektif melalui platform daring, webinar, atau konferensi video, yang menjadi kebutuhan penting saat ini.</p> <p>4. Dampak Penguasaan <i>Public speaking</i> dan Presentasi</p> <p>a. Bagi Individu: Meningkatkan kepercayaan diri, kemampuan persuasi, dan profesionalisme.</p> <p>b. Bagi Organisasi/Institusi: Memastikan pesan strategis tersampaikan dengan tepat, memperkuat citra, dan meminimalkan miskomunikasi.</p> <p>c. Bagi Audiens: Memperoleh informasi yang jelas, relevan, dan mudah dipahami, sehingga dapat mengambil keputusan atau sikap berdasarkan pemahaman yang benar.</p> <p>Singkatnya, <i>public speaking</i> dan keterampilan presentasi bukan sekadar berbicara atau menunjukkan slide, tetapi merupakan kemampuan strategis yang menghubungkan ide, audiens, dan tindakan. Tanpa kemampuan ini, pesan penting sering tidak tersampaikan, peluang memengaruhi orang lain hilang, dan potensi kesalahan komunikasi meningkat.</p> <p>B. Struktur Pidato/Presentasi yang Logis</p> <p>Komunikasi kepolisian bersifat kompleks karena audiens yang dihadapi sangat beragam, mulai dari pejabat tinggi, rekan sejawat, hingga masyarakat dengan latar belakang sosiokultural yang berbeda. Oleh karena itu, pidato harus terstruktur untuk memastikan pesan inti tidak terdistorsi. Presentasi yang tidak</p>
--	--

	<p>logis hanya akan menjadi "kebisingan informasi" (<i>information noise</i>) yang membingungkan pendengar, menurunkan kredibilitas pembicara, dan gagal memicu tindakan nyata.</p> <p>1. Struktur Pidato</p> <p>Dalam menyusun pidato, terdapat beberapa metode dari yang paling sederhana hingga <i>advance</i>:</p> <ol style="list-style-type: none"> a. Pola Klasik (<i>Basic</i>) Pendahuluan, Isi, Penutup. (Fokus pada urutan kronologis). b. Metode Ekstemporan (<i>Intermediate</i>) Menggunakan <i>outline</i> kerangka tanpa menghafal naskah, memberikan fleksibilitas bagi perwira di lapangan. c. Metode Aristotelian (<i>Advance</i>) Fokus pada <i>Ethos</i> (kredibilitas), <i>Logos</i> (logika data), dan <i>Pathos</i> (koneksi emosional). d. Metode Hook-Book-Look-TooK (Direkomendasikan): Metode ini memastikan keterlibatan audiens dari awal hingga akhir. Berikut adalah ilustrasi pidato keberhasilan penanganan banjir: <ol style="list-style-type: none"> 1) <i>Hook</i> (Pembuka): Menarik perhatian dalam 30 detik pertama. <i>Teknik</i>: Gunakan fakta mengejutkan atau pertanyaan retorik. <i>Contoh</i>: "Bapak/Ibu, bayangkan dalam waktu 2 jam, 300 rumah di Kecamatan X tenggelam hingga atap. Hari itu, kita tidak hanya melawan air, kita melawan waktu untuk menyelamatkan nyawa." <i>Book</i> (Isi/Batang Tubuh): Menyampaikan poin utama secara logis (Maksimal 3 poin). <i>Teknik</i>: Gunakan transisi mulus seperti "Berdasarkan evaluasi tersebut...". <i>Contoh</i>: (1) Kecepatan respons tim evakuasi dalam 1 jam pertama; (2) Efektivitas posko kesehatan Polri; (3) Sinergitas dengan relawan lokal. 2) <i>Look</i> (Ilustrasi/Visualisasi): Memberikan data atau contoh nyata.
--	--

	<p>Teknik: Gunakan bukti konkret untuk memperkuat <i>Book</i>.</p> <p>Contoh: "Data menunjukkan nol korban jiwa dalam musibah ini. Saya melihat sendiri anggota kami menggendong lansia menembus arus setinggi dada; itulah dedikasi riil di lapangan."</p> <p>3) Took (Penutup): <i>Call to Action</i> atau kesimpulan kuat.</p> <p>Teknik: Ringkas poin inti dan berikan ajakan bertindak.</p> <p>Contoh: "Keberhasilan ini adalah bukti bahwa Polri Presisi hadir saat rakyat sulit. Mari kita terus perkuat mitigasi bencana agar Kecamatan X lebih tangguh di masa depan."</p> <p>2. Struktur Presentasi</p> <p>Presentasi kepolisian saat ini dituntut untuk tidak hanya menyampaikan pointers atau grafik yang membosankan. Presentasi yang efektif harus menjadi sebuah perjalanan naratif (<i>Storytelling</i>). Tujuannya adalah meyakinkan ide (kepada atasan, rekan, atau bawahan) atau melaporkan progres kinerja secara akuntabel. Presentasi bukan hanya pointers, tapi harus menjadi visualisasi strategi yang meyakinkan.</p> <p>Berikut adalah panduan pembuatan struktur slide berdasarkan tiga metode tersebut, menggunakan studi kasus yang relevan bagi Perwira Polri: "Peningkatan Patroli Dialogis untuk Menekan Angka Curanmor".</p> <p>a. Metode: <i>Tell-Show-Do (Basic)</i></p> <p><i>Fokus: Instruksional, sangat baik untuk pengarahan pasukan atau sosialisasi kebijakan baru yang bersifat teknis.</i></p> <p>Slide 1: Tell (Informasi)</p> <p>Judul: Optimalisasi Patroli Dialogis Satwil X.</p> <p>Isi: Pernyataan bahwa angka Curanmor sedang naik dan solusi utamanya adalah penguatan interaksi dengan warga di jam rawan.</p> <p>Slide 2: Show (Data/Bukti)</p> <p>Isi: Grafik "Heat Map" kerawanan wilayah. Menunjukkan data statistik bahwa 70% pencurian</p>
--	---

	<p>terjadi di pemukiman yang minim interaksi dengan petugas.</p> <p>Slide 3: Do (Aksi/Instruksi)</p> <p>Isi: Check-list langkah nyata: (1) Sambangi minimal 5 titik kumpul warga per patroli, (2) Berikan stiker kontak darurat, (3) Dokumentasikan melalui aplikasi.</p> <p>Slide 4: Kesimpulan</p> <p>Isi: "Laksanakan mulai malam ini. Laporan ditunggu pukul 08.00 esok hari."</p> <p>b. Metode : The Golden Circle (Intermediate)</p> <p><i>Fokus: Inspiratif dan Strategis, sangat baik untuk pidato persuasif atau memotivasi tim agar memahami makna di balik tugas.</i></p> <p>Slide 1: Why (Tujuan/Makna)</p> <p>Judul: Lebih dari Sekadar Patroli.</p> <p>Isi: Foto warga yang merasa resah. Teks: "Kita hadir agar seorang Ayah tidak kehilangan motor yang digunakannya untuk mencari nafkah. Kita menjaga harapan masyarakat."</p> <p>Slide 2: How (Proses/Cara)</p> <p>Isi: Pendekatan Humanis. Teks: "Bukan dengan klakson yang keras, tapi dengan sapaan yang hangat. Kita masuk ke ruang publik untuk mendengar, bukan sekedar lewat."</p> <p>Slide 3: What (Produk/Hasil)</p> <p>Isi: Program "Patroli Sambang Presisi". Rencana pembagian rute dan jadwal keterlibatan personel.</p> <p>Slide 4: Penutup</p> <p>Isi: Kutipan: "Keamanan adalah perasaan, kehadiran kita adalah buktinya."</p> <p>c. Metode: Pyramid Principle (Advance)</p> <p><i>Fokus: Efisiensi dan Pengambilan Keputusan, sangat baik untuk laporan kepada Pimpinan/Atasan (Kapolres/Kapolda) yang memiliki waktu sangat terbatas.</i></p> <p>Slide 1: Kesimpulan Utama (The Answer First)</p> <p>Judul: Usulan Penambahan 2 Unit Patroli Roda Dua di Polsek A.</p>
--	---

	<p>Isi: Kesimpulan: "Dibutuhkan penambahan mobilitas untuk menurunkan angka Curanmor sebesar 20% dalam 3 bulan di area padat penduduk."</p> <p>Slide 2: Argumen Pendukung 1 (Data Keamanan)</p> <p>Isi: Fakta bahwa rute patroli saat ini terlalu luas (1 motor : 5 RW), sehingga respons time rata-rata mencapai 15 menit (target 10 menit).</p> <p>Slide 3: Argumen Pendukung 2 (Efisiensi Operasional)</p> <p>Isi: Analisis perbandingan: Penambahan unit motor lebih murah secara biaya operasional dibanding penanganan dampak sosial jika konflik warga pecah akibat ketidakamanan.</p> <p>Slide 4: Rencana Implementasi & Anggaran</p> <p>Isi: Tabel rincian pengadaan dan proyeksi hasil.</p> <p>Slide 5: Ringkasan Eksekutif</p> <p>Isi: Poin akhir: "Mohon arahan dan persetujuan untuk percepatan pengadaan unit."</p> <p>d. Analisis TED Talks (2024): Struktur tiga bagian (<i>tell them what you'll tell them, tell them, tell them what you told them</i>) terbukti meningkatkan keterikatan audiens hingga 30%. Bagi perwira Sespimma, ini berarti:</p> <p>Introduction: Penghormatan protokoler dan menyatakan tujuan presentasi secara jelas.</p> <p>Body: Pembahasan berbasis bukti (<i>evidence-based discussion</i>) dengan alur kausal (sebab-akibat) atau prioritas masalah.</p> <p>Conclusion: Rangkuman dan rekomendasi kebijakan (<i>action-oriented</i>).</p> <p>C. Teknik Mengatasi Kecemasan Berbicara di Tempat Umum</p> <p>Kecemasan berbicara di depan umum, yang dalam kajian psikologi dikenal sebagai glossophobia, merupakan salah satu bentuk fobia sosial yang paling umum dialami manusia. Fenomena ini tidak terbatas pada individu dengan kemampuan komunikasi rendah, tetapi juga dialami oleh profesional berpengalaman, pemimpin organisasi, hingga aparat penegak hukum tingkat strategis. Bagi seorang perwira Polri, kecemasan ini bukan sekadar "demam panggung", melainkan tantangan profesional serius yang dapat berdampak langsung pada efektivitas kepemimpinan, keberhasilan briefing operasional,</p>
--	---

	<p>penyampaian laporan strategis kepada pimpinan, serta komunikasi krisis di hadapan publik dan media.</p> <p>Dalam konteks kepolisian, kegagalan mengelola kecemasan berbicara dapat berimplikasi luas, mulai dari pesan yang tidak tersampaikan dengan jelas, kesalahpahaman di tingkat operasional, hingga menurunnya kepercayaan publik. Oleh karena itu, mengatasi kecemasan berbicara harus dipahami sebagai bagian dari kompetensi taktis dan kepemimpinan, bukan sekadar keterampilan personal.</p> <ol style="list-style-type: none"> 1. Memahami Akar Kecemasan: <i>Respons Biologis Fight-or-Flight</i> <p>Secara biologis, kecemasan berbicara di depan umum berakar pada mekanisme pertahanan otak manusia yang bersifat purba. Ketika seseorang merasa “dinilai”, “diawasi”, atau “berpotensi gagal” di hadapan audiens, bagian otak bernama amigdala—pusat pengendali emosi dan ancaman—menafsirkan situasi tersebut sebagai bahaya. Akibatnya, amigdala memicu respons fight-or-flight, yaitu mekanisme otomatis tubuh untuk bertahan hidup.</p> <p>Respons ini menyebabkan pelepasan hormon adrenalin dan kortisol ke dalam aliran darah. Dampaknya muncul dalam bentuk gejala fisik yang khas, seperti detak jantung meningkat, napas menjadi pendek, tangan gemetar, mulut kering, keringat berlebih, hingga rasa sesak di dada. Secara psikologis, individu dapat mengalami pikiran negatif berulang, ketakutan berlebihan akan kesalahan, dan hilangnya fokus.</p> <p>Penelitian menunjukkan bahwa hingga 75% populasi dunia mengalami tingkat kecemasan berbicara di depan umum dalam derajat tertentu (Teleprompter.com, 2025). Fakta ini menegaskan bahwa kecemasan bukanlah tanda kelemahan atau ketidakmampuan, melainkan respons saraf yang normal dan universal. Bagi perwira Polri, pemahaman ini merupakan langkah awal yang krusial: kecemasan harus dikelola, bukan dilawan atau disangkal.</p> 2. Teknik Pengendalian Fisik (Pendekatan Taktis) <p>Setelah memahami akar biologis kecemasan, langkah berikutnya adalah mengendalikan respons fisik tubuh secara cepat dan efektif. Pendekatan ini bersifat taktis karena ditujukan untuk menurunkan aktivitas amigdala dan menenangkan sistem saraf otonom dalam waktu singkat. Teknik-teknik berikut telah banyak digunakan dalam</p>
--	---

	<p>lingkungan bertekanan tinggi, termasuk oleh unit taktis dan lembaga penegak hukum internasional.</p> <p>a. <i>Box Breathing</i> (Pernapasan Diafragma Berpola Kotak)</p> <p><i>Box breathing</i> adalah teknik pernapasan terstruktur yang bertujuan menstabilkan sistem saraf. Teknik ini dilakukan dengan menarik napas selama empat detik, menahan napas empat detik, menghembuskan napas empat detik, dan kembali menahan napas empat detik. Pola ini membantu menurunkan detak jantung, meningkatkan suplai oksigen ke otak, serta mengembalikan kontrol kognitif. Bagi perwira, <i>box breathing</i> sangat efektif dilakukan beberapa menit sebelum briefing atau presentasi penting.</p> <p>b. Teknik Pernapasan 4–7–8</p> <p>Teknik ini merupakan metode pernapasan yang lebih dalam dan kuat untuk meredam kecemasan akut. Prosesnya dilakukan dengan menarik napas melalui hidung selama empat detik, menahan napas selama tujuh detik, lalu menghembuskan napas secara perlahan dan kuat melalui mulut selama delapan detik. Teknik ini terbukti mampu menurunkan detak jantung secara signifikan dan menciptakan efek relaksasi yang cepat. Dalam situasi tekanan tinggi, metode ini membantu perwira mengembalikan ketenangan dan kejernihan berpikir.</p> <p>c. Relaksasi Otot Progresif</p> <p>Kecemasan sering kali menyebabkan ketegangan otot yang tidak disadari. Relaksasi otot progresif dilakukan dengan cara mengepalkan tangan atau menegangkan kelompok otot tertentu selama beberapa detik, kemudian melepaskannya secara perlahan. Teknik ini berfungsi untuk membuang energi kegugupan yang terperangkap di tubuh. Bagi perwira, metode ini efektif dilakukan sesaat sebelum tampil, sehingga tubuh memasuki kondisi lebih rileks dan stabil.</p> <p>Mengatasi kecemasan berbicara di depan umum bukan berarti menghilangkan rasa gugup sepenuhnya, melainkan mengelola dan mengarahkannya menjadi energi positif. Dalam perspektif kepemimpinan Polri, kemampuan mengendalikan kecemasan mencerminkan penguasaan diri (<i>self-regulation</i>), ketenangan dalam tekanan, dan kesiapan mental seorang pemimpin. Dengan teknik yang tepat dan latihan berkelanjutan, kecemasan tidak lagi menjadi</p>
--	---

	<p>hambatan, melainkan bagian dari kesiapsiagaan profesional.</p> <p>3. Persiapan Mental dan Kognitif</p> <p>Persiapan mental dan kognitif merupakan fondasi utama dalam mengatasi kecemasan berbicara di depan umum. Dalam psikologi kinerja, ketakutan paling besar bukanlah kegagalan itu sendiri, melainkan ketidakpastian. Ketika seseorang merasa tidak siap, otak akan mengisi kekosongan tersebut dengan skenario terburuk. Sebaliknya, persiapan yang matang berfungsi sebagai “penenang kognitif” yang secara signifikan menurunkan tingkat kecemasan. Dengan kata lain, persiapan adalah musuh utama kecemasan, karena semakin kecil ruang ketidakpastian, semakin besar rasa kendali diri yang dimiliki pembicara.</p> <p>a. Persiapan 110%: Penguasaan Materi Melampaui Slide</p> <p>Persiapan 110% berarti penguasaan materi yang jauh melampaui apa yang tertulis di slide presentasi. Slide seharusnya hanya berfungsi sebagai penanda atau pengingat poin utama, bukan sebagai sumber informasi utama bagi pembicara. Seorang perwira yang mempersiapkan diri secara optimal memahami konteks, latar belakang, data pendukung, serta implikasi strategis dari setiap poin yang disampaikan.</p> <p>Konsep 110% ini penting karena di lapangan sering terjadi gangguan yang tidak terduga, seperti masalah teknis, perubahan waktu, atau dinamika audiens yang kritis. Jika penguasaan materi hanya sebatas isi slide, gangguan kecil saja dapat menjatuhkan kepercayaan diri secara drastis. Namun, jika penguasaan materi mencapai 110%, gangguan tersebut hanya akan mengurangi sebagian kecil kepercayaan diri—sekitar 10%—sehingga pembicara tetap berada pada level performa optimal. Bagi perwira Polri, penguasaan materi yang mendalam mencerminkan kesiapan profesional, ketegasan intelektual, dan kredibilitas kepemimpinan.</p> <p>b. Visualisasi Positif: Mental Rehearsal untuk Membangun Ingatan Sukses</p> <p>Visualisasi positif merupakan teknik persiapan mental yang dikenal sebagai <i>mental rehearsal</i>. Dalam teknik ini, pembicara secara sadar membayangkan dirinya berada dalam situasi presentasi dengan kondisi ideal: berdiri tegap, suara terdengar jelas dan mantap, gestur</p>
--	---

	<p>tubuh terkendali, serta audiens yang fokus dan merespons positif.</p> <p>Secara neurologis, otak manusia sulit membedakan antara pengalaman nyata dan imajinasi yang dibangun secara detail dan konsisten. Oleh karena itu, visualisasi positif membantu menciptakan apa yang disebut sebagai “ingatan akan kesuksesan”. Ketika tiba saat presentasi sebenarnya, otak akan mengenali situasi tersebut sebagai sesuatu yang familiar dan aman, bukan sebagai ancaman. Bagi perwira Polri, teknik ini membantu menanamkan rasa percaya diri dan kesiapan mental, sehingga performa di lapangan menjadi lebih stabil dan terkontrol.</p> <p>c. Cognitive Restructuring (CBT): Mengubah Pola Pikir Irasional</p> <p>Cognitive restructuring merupakan teknik yang berasal dari pendekatan <i>Cognitive Behavioral Therapy (CBT)</i>, yang bertujuan mengidentifikasi dan mengubah pola pikir irasional yang memicu kecemasan. Dalam konteks <i>public speaking</i>, kecemasan sering kali diperkuat oleh dialog internal yang negatif dan tidak realistis.</p> <p>Pikiran seperti, “Semua orang akan melihat saya gagal dan menertawakan saya,” sesungguhnya merupakan asumsi tanpa dasar yang diperbesar oleh rasa takut. Melalui cognitive restructuring, pikiran tersebut digantikan dengan pemikiran yang lebih realistis dan rasional, misalnya, “Audiens hadir untuk mendapatkan informasi. Mereka membutuhkan pesan ini dan berharap saya berhasil menyampaikannya.” Pergeseran pola pikir ini membantu menurunkan tekanan emosional dan mengembalikan fokus pada tugas utama, yaitu menyampaikan pesan dengan baik.</p> <p>4. Pergeseran Fokus: Dari Diri ke Pesan</p> <p>Salah satu pemicu utama <i>stage fright</i> adalah kecenderungan untuk terlalu fokus pada diri sendiri atau <i>self-centered anxiety</i>. Ketika perhatian tertuju pada penampilan, suara, atau potensi kesalahan pribadi, kecemasan akan meningkat secara signifikan.</p> <p>Pergeseran fokus dilakukan dengan mengalihkan perhatian dari pertanyaan “Bagaimana penampilan saya?” atau “Apakah audiens menilai saya?” menjadi “Bagaimana pesan ini dapat membantu audiens?” dan “Informasi apa yang paling mereka butuhkan?” Dengan fokus pada pesan dan</p>
--	--

	<p>manfaatnya, tekanan pada diri sendiri berkurang secara alami.</p> <p>Bagi perwira Polri, presentasi dan briefing seharusnya dipahami sebagai misi pelayanan. Ketika berbicara di depan publik atau pimpinan, perwira tidak sedang mempertontonkan kemampuan pribadi, melainkan menjalankan tugas negara untuk memberikan informasi, solusi, dan rasa aman. Perspektif pelayanan ini mengecilkan ego dan secara otomatis menurunkan kecemasan.</p> <p>5. Pendekatan Modern dan Latihan Berkelanjutan</p> <p>Pengelolaan kecemasan berbicara bukanlah proses instan, melainkan hasil dari latihan berkelanjutan yang didukung pendekatan modern dan profesional.</p> <p><i>Exposure therapy</i> dilakukan dengan menghadapi ketakutan secara bertahap dan terkontrol, mulai dari berbicara di depan cermin, merekam diri sendiri, hingga berlatih di hadapan kelompok kecil rekan sejawat di Sespimma. Pendekatan ini membantu otak belajar bahwa situasi berbicara di depan umum bukan ancaman.</p> <p>Perkembangan teknologi menghadirkan Virtual Reality Exposure Therapy (VRET), di mana perwira dapat berlatih di depan audiens virtual yang realistis sebelum tampil di podium nyata. Penelitian terbaru menunjukkan bahwa metode ini efektif meningkatkan kepercayaan diri dan kesiapan mental pembicara (Johnco et al., 2025).</p> <p>Selain itu, umpan balik yang konstruktif melalui komunitas seperti Toastmasters atau simulasi internal Polri terbukti meningkatkan kemampuan berbicara hingga 68% melalui evaluasi berkelanjutan dan refleksi diri (Journal Abdi Dharma, 2024). Umpan balik ini membantu pembicara mengenali kekuatan dan area perbaikan secara objektif.</p> <p>Persiapan mental dan kognitif bukan hanya tentang mengurangi kecemasan, tetapi tentang membangun ketenangan, kejernihan berpikir, dan kehadiran kepemimpinan. Bagi perwira Polri, penguasaan aspek ini merupakan bagian tak terpisahkan dari profesionalisme, kesiapsiagaan, dan kemampuan memimpin di bawah tekanan.</p> <p>D. Media Visual (Slide) yang Mendukung Pesan Utama</p> <p>Media visual berupa slide presentasi bukan sekadar kumpulan teks dan gambar, melainkan sebuah instrumen bercerita yang memperkuat narasi seorang pemimpin. Dalam pembuatan slide, pesan utama adalah segalanya; ia adalah premis yang menjiwai</p>
--	--

	<p>setiap halaman, serupa dengan alur sebuah film yang memiliki awal, konflik, dan resolusi. Seorang perwira harus terlebih dahulu memikirkan <i>journey</i> atau perjalanan emosional audiens, barulah kemudian menyusun elemen-elemen pendukung seperti teks, gambar, dan data untuk memperkuat premis tersebut. Slide yang efektif tidak berfungsi sebagai pengganti pembicara, melainkan sebagai jangkar visual yang memastikan pesan inti tertanam kuat di benak audiens.</p> <ol style="list-style-type: none"> 1. Elemen-Elemen dalam <i>Slide</i> <p>Untuk menciptakan <i>journey</i> yang koheren, harus memahami fungsi setiap elemen:</p> <ol style="list-style-type: none"> a. Teks: Berfungsi sebagai <i>anchor</i> (penjangkar) informasi. <p>Teks bukan naskah, melainkan kata kunci atau "hook" yang memicu ingatan.</p> b. Gambar/Foto <p>Berfungsi membangkitkan emosi dan memberikan bukti visual (kredibilitas).</p> c. Grafik/Data <p>Berfungsi memberikan basis logika (<i>logos</i>) dan membuktikan urgensi masalah.</p> d. Ruang Kosong (<i>White Space</i>) <p>Berfungsi memberikan "napas" agar mata audiens tahu ke mana harus fokus dan tidak merasa sesak oleh informasi.</p> 2. Prinsip Desain Slide untuk Pimpinan Unit <ol style="list-style-type: none"> a. Kesederhanaan (<i>Less is More</i>) <p>Garr Reynolds dalam <i>Presentation Zen</i> menekankan bahwa slide ideal harus memiliki <i>restraint</i> (pengendalian diri).</p> <ol style="list-style-type: none"> 1) Satu Slide, Satu Gagasan: Jangan memaksa audiens memproses dua ide sekaligus. Jika Anda membahas angka kriminalitas dan solusi patroli, pecahlah menjadi dua slide. 2) Hindari "Noise": Jauhi penumpukan teks (paragraf), warna yang saling bertabrakan (misal: teks merah di atas latar biru), simbol/ikon yang tidak relevan, serta animasi transisi yang kekanak-kanakan. Kata-kata yang sedikit namun
--	--

	<p>tajam (<i>powerful hooks</i>) jauh lebih berkesan daripada slide yang penuh sesak.</p> <p>b. Prinsip 10/20/30 (Guy Kawasaki)</p> <p>Aturan emas ini dirancang untuk efisiensi dan efektivitas komunikasi kepemimpinan:</p> <ol style="list-style-type: none"> 1) Maksimal 10 Slide: Otak manusia memiliki kapasitas terbatas untuk menyerap konsep baru dalam satu sesi. Sepuluh slide memaksa Anda hanya menyampaikan hal-hal yang benar-benar esensial. 2) Durasi 20 Menit: Ini adalah batas waktu ideal di mana perhatian audiens berada pada puncaknya. Sisa waktu harus dialokasikan untuk diskusi dan tanya jawab (<i>engagement</i>). 3) Ukuran Huruf Minimal 30pt: Menjamin keterbacaan dari jarak jauh. Jika Anda harus menggunakan huruf kecil (di bawah 30pt) agar teks muat, itu pertanda teks Anda terlalu banyak. <p>c. Visual yang Relevan dan Berorientasi Kredibilitas</p> <p>Sebagai perwira Polri, slide Anda harus mencerminkan otoritas dan realitas lapangan.</p> <p>Alasan: Visual asli meningkatkan kepercayaan.</p> <p>Audiens lebih percaya foto anggota Anda sedang berdialog dengan warga daripada gambar <i>stock photo</i> bule yang tidak relevan.</p> <p>Contoh: Gunakan foto dokumentasi operasional atau infografis peta kerawanan (<i>Heat Map</i>) yang bersih untuk menunjukkan bahwa kebijakan Anda berbasis data (<i>evidence-based policing</i>).</p> <p>3. <i>Basic Rules</i> dalam Menciptakan Slide</p> <table border="1" style="width: 100%; border-collapse: collapse;"> <thead> <tr> <th style="text-align: center;">Rule</th> <th style="text-align: center;">Penjelasan</th> <th style="text-align: center;">Contoh</th> </tr> </thead> <tbody> <tr> <td style="text-align: center;">Hierarki Visual</td> <td>Gunakan ukuran dan warna untuk memandu mata ke bagian terpenting.</td> <td>Judul besar dan tebal, sub-poin lebih tipis dan kecil.</td> </tr> <tr> <td style="text-align: center;">Kontras Tinggi</td> <td>Pastikan teks mudah dibaca dengan latar belakang yang berlawanan.</td> <td>Teks Putih/Emas di atas latar belakang Biru Navy (Warna Identitas Polri).</td> </tr> </tbody> </table>	Rule	Penjelasan	Contoh	Hierarki Visual	Gunakan ukuran dan warna untuk memandu mata ke bagian terpenting.	Judul besar dan tebal, sub-poin lebih tipis dan kecil.	Kontras Tinggi	Pastikan teks mudah dibaca dengan latar belakang yang berlawanan.	Teks Putih/Emas di atas latar belakang Biru Navy (Warna Identitas Polri).
Rule	Penjelasan	Contoh								
Hierarki Visual	Gunakan ukuran dan warna untuk memandu mata ke bagian terpenting.	Judul besar dan tebal, sub-poin lebih tipis dan kecil.								
Kontras Tinggi	Pastikan teks mudah dibaca dengan latar belakang yang berlawanan.	Teks Putih/Emas di atas latar belakang Biru Navy (Warna Identitas Polri).								

		<p>Prinsip Sepertiga (Rule of Thirds)</p>	<p>Letakkan elemen penting di persimpangan garis imajiner agar terlihat alami.</p>	<p>Menempatkan foto anggota di sisi kiri dan teks kunci di sisi kanan atas.</p>
		<p>Konsistensi</p>	<p>Gunakan jenis huruf (<i>Sans-serif</i> seperti Arial/Roboto) dan palet warna yang sama.</p>	<p>Warna biru, emas, dan putih digunakan secara konsisten dari awal hingga akhir.</p>

4. Tren Desain 2024-2025: Minimalisme Profesional

Tren desain visual pada periode 2024–2025 menunjukkan pergeseran yang jelas menuju minimalisme profesional, khususnya di lingkungan akademi global dan institusi penegak hukum berkelas dunia, seperti pusat pelatihan FBI dan lembaga kepemimpinan strategis lainnya. Pendekatan ini menekankan kesederhanaan yang bermakna, dengan penggunaan tipografi tebal (*bold typography*), tata letak bersih, serta gambar berukuran besar dan berkualitas tinggi yang langsung mendukung pesan utama.

Dalam konteks pendidikan dan kepemimpinan, khususnya bagi Perwira Sespimma, desain minimalis bukan sekadar persoalan estetika, melainkan refleksi dari ketenangan berpikir, kedewasaan analitis, dan kejelasan kepemimpinan. Penggunaan *white space* tidak dimaknai sebagai ruang kosong yang sia-sia, tetapi sebagai ruang bernapas visual yang membantu audiens fokus pada esensi pesan. *White space* justru menunjukkan kemampuan pemimpin dalam menyaring informasi, menempatkan prioritas, dan menyampaikan gagasan secara lugas tanpa berlebihan.

Proses perancangan yang ideal dalam tren ini dimulai dari sketsa analog menggunakan kertas dan pena, sebelum beralih ke perangkat lunak desain. Pendekatan ini menjaga kemurnian ide, mendorong pemikiran konseptual yang lebih dalam, serta menghindarkan pembuat presentasi dari ketergantungan pada template bawaan yang sering kali kaku dan monoton. Dengan demikian, desain tidak sekadar menjadi tampilan visual, tetapi menjadi alat strategis yang memperkuat pesan, kredibilitas, dan karakter kepemimpinan seorang perwira.

POKOK BAHASAN 2

KESADARAN PERAN DAN DINAMIKA MEDIA

"Polisi Amankan Pelaku, Namun Netizen Lebih Dulu Menghakimi," atau "Rekaman CCTV Viral di Media Sosial Sebelum Laporan Polisi Dibuat." *Headline* seperti ini mencerminkan fenomena *viral-based journalism* yang kini mendominasi arus informasi. Dalam ekosistem ini, kepolisian sering kali berada dalam posisi sulit karena kalah cepat dengan kecepatan viralitas media sosial dan pemberitaan media daring. Hal ini bukan hanya soal persaingan kecepatan, tetapi soal siapa yang memegang kendali narasi (*narrative control*).

Oleh karena itu, setiap perwira pimpinan unit wajib meningkatkan kesadaran terhadap peran dan dinamika media (*media awareness*). Penting untuk dipahami bahwa posisi Polri terhadap media bukanlah sebagai rival atau pihak yang saling berlawanan (*adversarial*), melainkan sebagai kolaborator strategis. Media membutuhkan data otentik dari Polri, dan Polri membutuhkan kanal media untuk memberikan edukasi, klarifikasi, serta membangun kepercayaan publik. Hubungan yang harmonis namun tetap profesional adalah kunci untuk memastikan stabilitas kamtibmas di ruang siber dan fisik.

A. Peran dan Dinamika Media

1. Definisi Media

Secara umum, media adalah saluran atau alat komunikasi yang digunakan untuk menyimpan dan menyampaikan informasi atau data kepada khalayak luas. Dalam konteks jurnalistik, media adalah institusi yang melakukan kegiatan intelektual mulai dari mencari, memperoleh, memiliki, menyimpan, mengolah, dan menyampaikan informasi baik dalam bentuk tulisan, suara, gambar, serta data dengan menggunakan berbagai kanal yang tersedia.

2. Sejarah Singkat Media: Dari Cetak hingga Digital

- a. Era Cetak (Abad ke-15 - 20): Dimulai sejak penemuan mesin cetak oleh Gutenberg. Informasi bersifat satu arah, terbit berkala (harian/mingguan), dan memiliki waktu olah data yang panjang. Kredibilitas sangat tinggi karena proses kurasi yang ketat.
- b. Era Penyiaran (Abad ke-20): Munculnya radio dan televisi. Informasi bisa diterima secara *real-time* (langsung) dan memiliki dampak visual/audio yang sangat kuat bagi massa.
- c. Era Digital & Internet (Akhir Abad ke-20 - Sekarang): Informasi bergerak dalam hitungan detik. Arus

	<p>informasi bersifat dua arah (interaktif), di mana audiens juga bisa menjadi pembuat berita (<i>user-generated content</i>).</p> <p>d. Era Media Sosial & Algoritma (Sekarang): Informasi tidak lagi dicari, tetapi "datang" melalui algoritma. Kecepatan menjadi panglima, yang sering kali mengorbankan akurasi (munculnya fenomena <i>clickbait</i>).</p> <p>3. Tipe-Tipe Media dan Contohnya</p> <p>Seorang perwira harus mampu membedakan karakteristik media untuk menentukan cara berkomunikasi yang tepat:</p> <p>a. Media Nasional: Media besar dengan jangkauan seluruh wilayah Indonesia (Contoh: <i>Kompas, detikcom, TVRI, Metro TV</i>). Memiliki pengaruh besar terhadap kebijakan publik.</p> <p>b. Media Lokal: Berfokus pada isu-isu di wilayah tertentu (Contoh: <i>Pikiran Rakyat, Jawa Pos, Tribun News</i> daerah). Sangat efektif untuk meredam konflik kewilayahan.</p> <p>c. Homeless Media: Media yang tidak memiliki situs web resmi tetapi beroperasi sepenuhnya di platform media sosial (Contoh: <i>USS Feeds, Folkshative</i>, atau akun-akun info lokal di Instagram). Mereka memiliki kedekatan tinggi dengan audiens Gen Z.</p> <p>d. Media Spesifik (Niche Media): Berfokus pada topik tertentu:</p> <ol style="list-style-type: none"> 1) Bisnis/Ekonomi: <i>Kontan, Bloomberg Technoz</i>. 2) Politik/Kebijakan: <i>Tempo, Majalah Gatra</i>. 3) Teknologi: <i>Tekno.kompas, Hybrid.id</i>. <p>e. Media Berbasis Data (Data-Driven Journalism): Fokus pada infografis dan statistik untuk menjelaskan fenomena (Contoh: <i>Katadata, Lokadata</i>).</p> <p>f. Media Berbahasa Asing & Bahasa Spesifik:</p> <ol style="list-style-type: none"> 1) Bahasa Inggris: <i>The Jakarta Post</i> (Menjangkau ekspatriat dan diplomat). 2) Bahasa Mandarin: <i>Sin Po, Harian Indonesia</i> (Menjangkau komunitas Tionghoa atau investor asing).
--	---

- 3) Media Alternatif/Independen: Sering kali bersikap kritis dan fokus pada isu HAM atau lingkungan (Contoh: *Project Multatuli, Narasi*).

B. Karakteristik dan Agenda Media

Sebagai perwira Polri, memahami "cara kerja" media adalah langkah awal untuk mengelola persepsi publik. Media bukan sekadar penyampai pesan, melainkan entitas yang memiliki logika, tekanan ekonomi, dan pengaruh sosio-politik tersendiri. Selain itu, Media digital adalah pedang bermata dua. Ia bisa menjadi corong keberhasilan Polri, namun bisa juga menjadi pengadil yang kejam jika kita tidak memahami dinamika kecepatannya. Kuncinya adalah: Kecepatan memberikan data valid untuk mengimbangi agenda media.

1. Karakteristik Utama Media Modern

Selain sifatnya yang massal, media digital saat ini memiliki karakteristik unik yang membedakannya dari era sebelumnya:

a. Kecepatan di Atas Akurasi (*Real-time & Deadline*)

Tekanan *deadline* di era digital bukan lagi harian, melainkan detikan. Media mengejar *first-to-report* (yang pertama melaporkan) demi mendapatkan trafik (klik).

b. Interaktivitas & Multimodality

Berita tidak lagi sekadar teks, tapi kombinasi video pendek, infografis, dan kolom komentar yang memungkinkan audiens bereaksi secara instan.

c. Fenomena *Clickbait*

Karena pendapatan media sangat bergantung pada jumlah klik (iklan), judul sering kali dibuat bombastis atau sensasional.

d. *Citizen Journalism & User-Generated Content*

Setiap warga dengan ponsel pintar adalah jurnalis potensial. Seringkali, media arus utama hanya mengemas ulang konten yang sudah viral di TikTok atau Instagram.

2. Filosofi "Bad News is Good News"

Media memiliki kecenderungan untuk menonjolkan konflik, tragedi, atau kegagalan karena hal tersebut secara naluriah menarik perhatian manusia lebih cepat daripada berita kesuksesan yang datar.

	<p>a. Dinamika Eksklusivitas: Media akan berlomba mencari sisi "gelap" atau fakta tersembunyi dari sebuah peristiwa kepolisian untuk mendapatkan nilai eksklusivitas.</p> <p>b. Studi Kasus: Dalam kasus kecelakaan lalu lintas yang melibatkan oknum aparat, media tidak akan fokus pada penanganan medisnya saja, melainkan pada aspek "oknum" tersebut. Jika Polri terlambat memberikan klarifikasi, media akan menggunakan narasumber amatir di lokasi yang mungkin memberikan pernyataan provokatif demi mengejar <i>deadline</i> berita.</p> <p>3. Teori Agenda Setting dan <i>Reversed Agenda Setting</i></p> <p>a. Agenda Setting: Media memiliki kekuatan untuk menentukan apa yang "penting" untuk dipikirkan publik. Jika media terus memberitakan isu pungutan liar di sebuah unit, maka publik akan menganggap isu tersebut sebagai masalah nasional yang mendesak, meskipun secara statistik mungkin menurun.</p> <p>b. <i>Reversed Agenda Setting</i> (Agenda Terbalik): Di era 2024-2025, sering terjadi di mana percakapan di media sosial (TikTok/X) memaksa media arus utama untuk menjadikannya berita utama. Istilah "Viral dulu baru diproses" adalah manifestasi dari fenomena ini.</p> <p>c. Studi Kasus: Fenomena pemberitaan Pemilu 2024 di mana narasi-narasi di TikTok mampu menggeser debat substansial menjadi debat penampilan atau gaya bicara. Polri harus mampu mengisi ruang ini dengan data valid agar narasi yang viral tidak berkembang menjadi hoaks yang memicu polarisasi dan konflik di masyarakat.</p> <p>4. Tantangan Independensi dan Indeks Kemerdekaan Pers (IKP)</p> <p>Berdasarkan Laporan Dewan Pers 2024, IKP Indonesia mengalami penurunan menjadi 69,36. Hal ini berdampak pada karakteristik pemberitaan:</p> <p>a. Intervensi Pemilik Modal: Media seringkali tidak netral karena terafiliasi dengan kepentingan politik tertentu (oligarki media).</p> <p>b. Ketergantungan Iklan Pemda: Banyak media lokal yang kurang kritis terhadap kebijakan wilayah karena bergantung pada kontrak iklan pemerintah.</p>
--	---

	<p>c. Risiko Keamanan Jurnalis: Adanya kekerasan terhadap jurnalis (69 kasus pada 2024) membuat hubungan antara aparat dan jurnalis sering kali tegang.</p> <p>5. Posisi Strategis Polri: Menjadi Penyeimbang Narasi</p> <p>Polri harus memahami bahwa media memiliki "ruang kosong" yang harus diisi. Jika Polri tidak segera memberikan data, media akan mengisinya dengan opini atau spekulasi dari pihak lain.</p> <p>a. Strategi: Gunakan <i>data-driven journalism</i>. Sediakan infografis, hasil tangkapan kamera CCTV yang sudah terkurasi, atau pernyataan resmi yang singkat dan padat (untuk memudahkan media memotong klip video).</p> <p>b. Adaptasi AI: Memahami bahwa jurnalis kini menggunakan alat AI untuk menulis berita. Maka, siaran pers Polri harus memiliki kata kunci (<i>keywords</i>) yang kuat agar mudah terindeks oleh mesin pencari dan algoritma media sosial.</p> <p>C. Peran Jurnalis dan Hubungan Profesional</p> <p>Dalam ekosistem demokrasi, jurnalis sering disebut sebagai "Pilar Keempat Demokrasi". Bagi Polri, jurnalis adalah mitra strategis yang menjembatani institusi dengan persepsi masyarakat. Hubungan ini tidak boleh bersifat transaksional, melainkan harus berbasis pada profesionalisme dan rasa saling menghormati tugas pokok masing-masing. Dengan demikian, sebagai calon pimpinan unit, perwira harus mampu membedakan antara "wartawan profesional" yang memegang Kode Etik Jurnalistik dengan "pembuat konten" yang hanya mencari sensasi. Lindungi jurnalis profesional, berikan mereka akses, namun tetaplah teguh pada rahasia penyidikan demi keadilan hukum.</p> <p>1. Jurnalis sebagai Mitra Strategis</p> <p>Jurnalis bukan musuh yang mencari-cari kesalahan, melainkan pengawas sosial yang membantu Polri menjaga akuntabilitas. Kolaborasi yang baik dapat mempercepat pengungkapan kasus dan menenangkan gejolak massa.</p> <p>Ilustrasi Keberhasilan: Pada pengungkapan kasus perdagangan orang (TPPO) berskala internasional, kolaborasi antara Polri dan jurnalis investigasi sering kali menjadi kunci. Jurnalis memberikan informasi awal dari lapangan/korban, sementara Polri menindaklanjuti dengan otoritas hukum. Hasilnya, narasi yang muncul di media</p>
--	---

	<p>adalah narasi penyelamatan jiwa, yang meningkatkan <i>public trust</i> secara drastis.</p> <p>2. Independensi Jurnalis: Pilar Etika Global</p> <p>Independensi berarti jurnalis wajib memberitakan kebenaran tanpa campur tangan, tekanan, atau intervensi dari pihak mana pun, termasuk Polri.</p> <p>a. Landasan Hukum:</p> <ol style="list-style-type: none"> 1) UU No. 40 Tahun 1999 tentang Pers: Menjamin kemerdekaan pers sebagai hak asasi warga negara. 2) Konvensi HAM & PBB: Deklarasi Universal HAM Pasal 19 menyatakan bahwa setiap orang berhak atas kebebasan mempunyai dan mengeluarkan pendapat, termasuk mencari dan menyampaikan informasi. <p>b. Ilustrasi: Seorang jurnalis tetap harus menulis berita kritik jika ditemukan adanya pelanggaran prosedur dalam sebuah penangkapan. Pimpinan unit harus menghormati ini sebagai fungsi kontrol, bukan menganggapnya sebagai serangan pribadi atau institusi.</p> <p>3. Simbiosis Mutualisme</p> <p>Hubungan Polri dan Media adalah hubungan yang saling menghidupi:</p> <ol style="list-style-type: none"> a. Polri membutuhkan Media: Untuk mensosialisasi keberhasilan kinerja, memberikan imbauan kamtibmas, dan melakukan klarifikasi terhadap hoaks. b. Media membutuhkan Polri: Sebagai sumber berita autentik, data statistik kriminalitas, dan narasumber ahli dalam isu keamanan. c. Riset & Data: Studi menunjukkan bahwa tingkat kepercayaan masyarakat terhadap polisi meningkat hingga 60% jika polisi secara aktif menyediakan data transparan kepada jurnalis dibandingkan bersikap tertutup (Divhumas Polri, 2024). Penggunaan platform seperti SiPenmas dan Media Hub Polri mempercepat aliran data ini secara kredibel. <p>4. Batas Profesional: Antara Transparansi dan Kerahasiaan</p> <p>Menjadi ramah kepada jurnalis bukan berarti membuka seluruh "dapur" penyidikan. Perwira harus memahami Batas Profesional. Ada hal-hal yang dilindungi oleh UU No. 14</p>
--	--

	<p>Tahun 2008 tentang Keterbukaan Informasi Publik (KIP) yang masuk kategori Informasi yang Dikecualikan.</p> <p>Hal-hal yang belum dapat dibuka ke jurnalis:</p> <ol style="list-style-type: none"> a. Informasi Temporal: Fakta yang masih bersifat sementara dan bisa berubah (asumsi), agar tidak menyesatkan publik. b. Teknis Penyidikan: Misalnya, keberadaan informan, teknik penyadapan, atau rencana penggerebekan yang jika bocor akan menggagalkan operasi. c. Privasi Korban: Terutama dalam kasus kekerasan seksual atau pelaku anak di bawah umur (melindungi identitas sesuai UU SPPA). d. Identitas Saksi: Untuk mencegah intimidasi terhadap saksi kunci. <p>5. Inovasi Hubungan Media di Era Presisi</p> <p>Untuk menjaga hubungan profesional ini, Polri telah melakukan berbagai langkah:</p> <ol style="list-style-type: none"> a. Media Gathering: Kegiatan informal untuk menyamakan persepsi dan membangun <i>chemistry</i> tanpa sekat birokrasi. b. Anugerah Jurnalistik PWI-Polri: Memberikan apresiasi pada karya jurnalistik yang objektif dan humanis, menunjukkan bahwa Polri menghargai kritik yang membangun. c. Pelatihan Bersama: Sosialisasi mengenai batas-batas liputan di area konflik atau TKP agar jurnalis tetap aman dan tidak merusak garis polisi (<i>police line</i>). <p>D. Potensi Isu Negatif dan Narasumber Kunci</p> <p>Di era informasi yang hiper-aktif, sebuah isu negatif yang kecil di tingkat Polsek dapat bertransformasi menjadi krisis nasional dalam hitungan jam. Oleh karena itu, pimpinan unit harus memiliki kemampuan analisis deteksi dini terhadap isu dan manajemen narasumber untuk menjaga reputasi institusi.</p> <ol style="list-style-type: none"> 1. Identifikasi Dini (<i>Early Warning System</i>) <p>Identifikasi dini adalah proses memetakan isu sensitif sebelum isu tersebut meledak menjadi gangguan nyata (GN). Dalam terminologi Polri, ini adalah upaya mengelola Potensi Gangguan (PG) agar tidak menjadi Ambang Gangguan (AG).</p> <ol style="list-style-type: none"> a. Konsep Pemetaan Isu: Pimpinan unit harus melakukan <i>Environmental Scanning</i> (pemindaian lingkungan)
--	--

	<p>secara rutin, baik di ruang fisik maupun digital (media sosial). Isu negatif biasanya berakar pada rasa ketidakadilan, ketimpangan ekonomi, atau perilaku menyimpang aparat.</p> <p>b. Isu Sektoral 2024-2025: Berdasarkan laporan strategis (Amnesty & ICW), beberapa isu sensitif yang wajib diwaspadai meliputi:</p> <ol style="list-style-type: none"> 1) Konflik Agraria/Sengketa Lahan: Melibatkan warga lokal vs perusahaan besar. Kehadiran polisi sering disorot sebagai "alat pelindung modal". 2) Perilaku Anggota (Internal): Isu pungli, gratifikasi, dan penggunaan kekuatan berlebihan (<i>excessive use of force</i>). 3) Netralitas & Politisasi: Isu keterlibatan atau keberpihakan aparat dalam dinamika politik pasca-Pemilu/Pilkada. <p>Contoh: Di sebuah kecamatan terdapat sengketa lahan antara ormas lokal dan pengembang. Pimpinan unit harus segera mengidentifikasi bahwa narasi "Polisi membela pengembang" mulai muncul di grup WhatsApp warga. Langkah Dini: Mengundang tokoh ormas untuk mediasi transparan sebelum terjadi bentrok fisik yang akan digoreng media secara negatif.</p> <p>2. Narasumber Kunci (<i>Single Spokesperson</i>)</p> <p>Dalam situasi konflik atau krisis, arus informasi harus dikendalikan melalui satu pintu. Tanpa narasumber tunggal yang otoritatif, pernyataan yang berbeda-beda dari berbagai anggota akan menciptakan simpang siur dan merusak kredibilitas Polri.</p> <ol style="list-style-type: none"> a. Konsep <i>Single Spokesperson</i>: Menentukan siapa yang berhak bicara berdasarkan level kompetensi dan urgensi. Di tingkat unit (Polsek), narasumber utama adalah Kapolsek, namun untuk teknis hukum dapat didelegasikan kepada Kanit Reskrim dengan panduan narasi yang sama. b. Tujuan: Menghindari <i>misleading</i> (penyesatan informasi) dan memastikan narasi Polri sejalan dengan kebijakan pimpinan pusat (Presisi). c. Contoh: Terjadi kasus penangkapan oknum anggota yang terlibat narkoba.
--	---

	<p>Salah: Anggota jaga atau Bhabinkamtibmas memberikan komentar sembarangan kepada wartawan yang datang.</p> <p>Benar: Anggota mengarahkan wartawan ke ruang pimpinan. Kapolsek memberikan pernyataan singkat: "Kasus benar terjadi, saat ini dalam penanganan Propam, fakta lebih lanjut akan disampaikan oleh Humas Polres."</p> <p>3. Memetakan Narasumber Eksternal (<i>Stakeholder Oposisi</i>)</p> <p>Seorang Perwira harus mengetahui siapa saja tokoh eksternal yang suaranya didengar oleh media ketika isu negatif tentang Polri muncul. Mengenal mereka bukan untuk menjauhi, melainkan untuk memahami pola kritik mereka.</p> <p>a. Aktivistis dan Pengamat</p> <p>Tokoh seperti Usman Hamid (<i>Amnesty</i>) atau Bambang Widjojanto sering kali menjadi rujukan media saat terjadi isu kekerasan aparat atau penyalahgunaan wewenang.</p> <p>b. Akademisi</p> <p>Suara dari Prof. Muhammad Fatahillah Akbar (UGM) sering digunakan media sebagai landasan teoretis untuk mengkritik profesionalisme penegakan hukum.</p> <p>c. Pengawas Eksternal</p> <p>Kompolnas adalah narasumber kunci yang menilai Polri dari kaca mata pengawasan negara.</p> <p>d. Strategi Perwira</p> <p>Pimpinan unit harus proaktif membangun komunikasi dengan tokoh-tokoh lokal yang memiliki profil serupa (LBH lokal, dosen hukum daerah, atau ketua dewan adat) agar ketika terjadi isu negatif, mereka sudah memiliki jalur komunikasi langsung dengan Anda untuk melakukan klarifikasi.</p> <p>Ikhtisar untuk Perwira Sespimma: Potensi isu negatif akan selalu ada seiring dengan tugas kepolisian yang bersentuhan langsung dengan hak asasi manusia. Kunci keberhasilan bukan menghindari isu, melainkan:</p> <ol style="list-style-type: none"> 1) Cepat mendeteksi sebelum viral. 2) Satu suara dalam memberikan keterangan. 3) Proaktif berdialog dengan narasumber kritis di wilayah Anda.
--	--

POKOK BAHASAN 3

PRINSIP KOMUNIKASI KRISIS

Dalam dunia kepolisian, krisis bukan hanya gangguan operasional, melainkan ancaman terhadap legitimasi institusi. Menerapkan prinsip komunikasi krisis sejak menit pertama sangat krusial karena di era digital 2025, kekosongan informasi akan segera diisi oleh spekulasi publik. Misalnya, pada ilustrasi kasus Terjadi insiden salah tangkap yang viral. Jika tanpa prinsip, Polisi diam selama 2 hari (menunggu hasil lidik sempurna). Akibatnya, narasi "Polisi Arogan" sudah menjadi tren nasional, memicu demonstrasi, dan menurunkan citra positif Polri hingga di bawah ambang batas normal. Berbeda jika dengan prinsip, Polisi segera merilis pernyataan dalam 30 menit: *"Kami sedang mendalami insiden tersebut, tim Propam sudah diturunkan."* Publik merasa Polri responsif dan transparan, sehingga eskalasi emosi warga dapat diredam sejak awal. Dengan demikian, Manajemen krisis bukan tentang menutupi kesalahan, melainkan tentang transparansi yang bertanggung jawab. Bagi serdik Sespimma, menguasai *Initial Response* adalah pondasi kepemimpinan yang responsif dan terpercaya.

A. Konsep Komunikasi Krisis

Komunikasi krisis adalah proses penyampaian informasi yang terencana, terkoordinasi, dan strategis dalam situasi darurat atau kejadian luar biasa yang berpotensi mengancam keselamatan publik, stabilitas organisasi, serta kepercayaan masyarakat. Komunikasi krisis tidak hanya bertujuan menyampaikan fakta, tetapi juga mengelola persepsi, meredam kepanikan, dan menjaga legitimasi institusi di tengah situasi yang serba tidak pasti.

Dalam konteks kepolisian, komunikasi krisis memiliki posisi yang sangat krusial karena setiap pernyataan, keterlambatan informasi, atau ketidakkonsistenan pesan dapat berdampak langsung pada ketertiban masyarakat dan citra negara. Oleh karena itu, komunikasi krisis harus dipahami sebagai bagian integral dari manajemen krisis, bukan sekadar aktivitas kehumasan atau respons media.

Secara konseptual, komunikasi krisis muncul ketika terjadi kesenjangan antara kebutuhan publik akan informasi yang cepat dan akurat dengan keterbatasan organisasi dalam menguasai situasi secara penuh. Pada fase ini, ruang informasi yang kosong berpotensi diisi oleh spekulasi, rumor, atau disinformasi. Komunikasi krisis berfungsi menutup ruang kosong tersebut

	<p>dengan pesan yang jelas, terukur, dan dapat dipertanggungjawabkan.</p> <p>Komunikasi krisis juga berperan sebagai instrumen pengendalian psikologis publik. Dalam situasi krisis, masyarakat cenderung berada dalam kondisi emosional yang tidak stabil, mudah panik, dan sensitif terhadap informasi. Pesan komunikasi yang disampaikan harus mampu menenangkan, memberi rasa aman, serta menunjukkan bahwa negara hadir dan bekerja secara profesional. Dengan demikian, komunikasi krisis tidak hanya bersifat informatif, tetapi juga persuasif dan empatik.</p> <p>Dari perspektif kepemimpinan, komunikasi krisis menuntut kecepatan, ketepatan, dan kewibawaan. Pemimpin yang mampu berkomunikasi secara jelas dan tenang di tengah krisis akan memperkuat kepercayaan publik, meskipun situasi belum sepenuhnya terkendali. Sebaliknya, komunikasi yang lambat, defensif, atau kontradiktif dapat memperparah krisis itu sendiri, bahkan lebih merusak daripada kejadian awal.</p> <p>Selain itu, komunikasi krisis bersifat dinamis dan berkelanjutan. Informasi yang disampaikan pada tahap awal akan berkembang seiring bertambahnya data dan klarifikasi di lapangan. Oleh karena itu, komunikasi krisis harus dirancang sebagai proses yang adaptif, konsisten, dan terkoordinasi antarunit, dengan satu sumber informasi yang jelas agar pesan yang sampai ke publik tidak saling bertentangan.</p> <p>Dengan demikian, komunikasi krisis dapat disimpulkan sebagai kemampuan strategis institusi kepolisian untuk mengelola informasi, emosi publik, dan kepercayaan masyarakat dalam situasi genting, melalui pesan yang cepat, akurat, empatik, dan bertanggung jawab. Penguasaan konsep ini menjadi prasyarat penting bagi perwira Polri dalam menjalankan fungsi kepemimpinan, pelayanan publik, dan penjagaan stabilitas keamanan nasional.</p> <p>B. Krisis Kepolisian dan Tahapan Krisis</p> <p>Urgensi Pemahaman Tahapan Krisis: Seorang pemimpin harus mampu mendiagnosis di tahap mana krisis berada untuk menentukan "obat" komunikasinya. Kegagalan mendeteksi sinyal awal sering kali mengubah isu kecil menjadi bencana reputasi nasional.</p> <ol style="list-style-type: none"> 1. Krisis Kepolisian: Situasi genting yang mengancam citra dan operasional Polri. Contohnya, gelombang protes Agustus 2025 yang memicu kritik atas tindakan represif aparat. 2. Tahapan Krisis (<i>Model Steven Fink & W. Timothy Coombs</i>):
--	---

	<p>a. Pra-Krisis (Prodromal): Munculnya sinyal peringatan dini.</p> <p><i>Studi Kasus:</i> Meningkatnya unggahan keluhan warga di media sosial mengenai pungli di satu titik jalan. Jika tidak segera direspons dengan pembenahan, ini adalah "bom waktu".</p> <p>b. Akut (Puncak Krisis): Ledakan krisis yang menjadi sorotan publik luas.</p> <p><i>Studi Kasus:</i> Terjadi bentrokan fisik antara aparat dan mahasiswa saat unjuk rasa 2025 yang mengakibatkan korban jiwa. Media nasional menyiarkan secara <i>live</i>.</p> <p>c. Kronis (Pemulihan): Dampak krisis memanjang, biasanya melibatkan proses hukum atau sidang etik.</p> <p><i>Studi Kasus:</i> Berbulan-bulan setelah kejadian bentrokan, Polri harus terus memberikan <i>update</i> mengenai proses sidang kode etik anggota kepada publik untuk membuktikan akuntabilitas.</p> <p>d. Resolusi (Penyelesaian): Krisis mereda dan fokus pada pemulihan citra total.</p> <p><i>Studi Kasus:</i> Polri meluncurkan inisiatif digital baru dan kolaborasi dengan masyarakat kesehatan mental untuk mencegah kekerasan serupa di masa depan (Co-response model).</p> <p>C. Prinsip Utama Komunikasi Krisis</p> <p>Urgensi Prinsip Komunikasi Krisis bukan tentang memenangkan argumen, melainkan menjaga kepercayaan. Tanpa prinsip yang benar, klarifikasi polisi justru sering dianggap sebagai "pembelaan diri" yang memicu kemarahan publik.</p> <ol style="list-style-type: none"> 1. Be First (Jadilah yang Pertama) <p><i>Studi Kasus:</i> Dalam Tragedi Kanjuruhan atau insiden besar lainnya, Polri harus merilis informasi awal sebelum spekulasi liar menyebar. Menjadi sumber pertama berarti memegang kendali narasi.</p> <ol style="list-style-type: none"> 2. Be Right (Pastikan Akurat) <p><i>Studi Kasus:</i> Saat menangani isu peretasan data (seperti kasus Bjorka), Polri harus menyampaikan fakta yang sudah diverifikasi. Mengatakan "data aman" padahal nyata bocor akan menghancurkan kredibilitas secara permanen.</p> <ol style="list-style-type: none"> 3. Be Credible (Tunjukkan Empati & Tanggung Jawab)
--	--

	<p><i>Studi Kasus:</i> Menghadapi keluarga korban kekerasan aparat, pimpinan Polri harus menunjukkan empati tulus, bukan hanya bicara pasal hukum. Empati membantu membangun kembali kepercayaan yang retak.</p> <p>4. Promote Action (Tunjukkan Langkah Nyata)</p> <p><i>Studi Kasus:</i> Jangan hanya berjanji. Sampaikan: "Dua anggota sudah dinonaktifkan untuk pemeriksaan." Penjelasan langkah nyata menunjukkan Polri berkomitmen pada transparansi berkeadilan (Presisi).</p> <p>D. Initial Response (Respon Awal)</p> <p>Urgensi Respon Awal dalam manajemen krisis, dikenal istilah "Golden Hour" (60 menit pertama). Keputusan komunikasi dalam waktu singkat ini akan menentukan apakah krisis tersebut meluas atau mereda. Misalnya, Seorang perwira Sespimma yang memimpin di lapangan harus mampu melakukan penilaian risiko kilat, pengamanan TKP, dan memberikan <i>update</i> perdana kepada publik/media tanpa menunggu instruksi panjang dari pusat. Tindakan dalam Golden Hour Berupa:</p> <ol style="list-style-type: none"> 1. Konfirmasi Keberadaan: "Polri telah menerima laporan dan tim sudah berada di lokasi." <i>Studi Kasus:</i> Saat terjadi konflik sosial mendadak di pasar, pernyataan bahwa Polsek sudah di lokasi menenangkan warga yang belum terdampak. 2. Nyatakan Investigasi Sedang Berlangsung: "Kami sedang mengumpulkan bukti dan memeriksa saksi-saksi awal." <i>Studi Kasus:</i> Menghindari kesimpulan prematur pada kasus penembakan. Ini memberikan ruang bagi penyidik untuk bekerja secara profesional. 3. Sampaikan Duka Cita/Empati: "Kami sangat menyesalkan kejadian ini dan berduka cita sedalam-dalamnya kepada keluarga korban." <i>Studi Kasus:</i> Pernyataan ini wajib disampaikan seketika saat ada korban jiwa dalam operasi kepolisian untuk menunjukkan sisi humanis Polri sesuai standar global (ICRC).
--	--

POKOK BAHASAN 4

RENCANA KOMUNIKASI KRISIS DAN EVALUASI (POST-MORTEM)

Menyusun rencana komunikasi krisis yang komprehensif bukan sekadar tugas administratif, melainkan investasi keamanan. Bagi institusi dalam skala terkecil seperti **Polsek**, rencana ini adalah "alat pemadam api" yang mencegah percikan masalah lokal berubah menjadi kebakaran reputasi nasional. Tanpa rencana, respon polisi akan bersifat reaktif dan emosional, yang justru sering memperburuk keadaan. Bagi **masyarakat**, keberadaan rencana komunikasi krisis Polri memberikan kepastian hukum dan rasa aman; warga mengetahui ke mana harus mencari informasi valid dan merasa bahwa polisi kendali atas situasi (SOP jelas). Misalnya, jika terjadi kerusuhan antar-warga di tingkat Polsek, rencana komunikasi yang siap membuat Kapolsek tidak gugup saat dicegat wartawan. Ia tahu siapa yang harus dihubungi dan apa yang boleh dikatakan, sehingga spekulasi di tengah masyarakat tidak berkembang menjadi konflik yang lebih luas.

A. Rencana Komunikasi Krisis Sederhana

Penyusunan dokumen panduan cepat (*Quick Reference Guide*) bertujuan agar saat krisis terjadi—di mana adrenalin meningkat dan waktu sangat sempit—perwira memiliki kompas untuk bertindak. Dokumen ini harus ringkas, mudah diakses (digital & fisik), dan dipahami oleh seluruh tim unit operasional.

1. Daftar Kontak Darurat Media dan Stakeholder

Daftar ini berfungsi untuk memastikan jalur koordinasi tetap terbuka. Jangan sampai saat krisis pecah, petugas baru mencari nomor telepon tokoh masyarakat atau redaksi media. Formula Daftar Kontak:

- a. Media: Kategorikan berdasarkan pengaruh (Nasional vs Lokal).
- b. Stakeholder: Tokoh yang memiliki "suara" di masyarakat dan otoritas hukum.

Kategori	Nama Instansi / Tokoh	Jabatan	Nomor Kontak (24 Jam)
Media Utama	TVRI / Detikcom / Tribun	Kontributor Wilayah	0812-xxxx-xxxx

Pimpinan Daerah	Kecamatan X	Camat / Danramil	0813-xxxx-xxxx
Tokoh Masyarakat	KH. Ahmad / Bp. Sastro	Tokoh Agama / Adat	0811-xxxx-xxxx
Internal Polri	Bidhumas Polda / Polres	Kasubbag Humas	0852-xxxx-xxxx

2. **Draf Pesan Kunci (*Holding Statement*)**

Holding Statement adalah pernyataan awal yang dikeluarkan sesegera mungkin (dalam 30-60 menit) untuk mengakui situasi tanpa harus menunggu hasil investigasi lengkap. Tujuannya adalah untuk menunjukkan bahwa Polri hadir dan peduli.

Formula: Mengakui + Tindakan + Empati + Janji Update.

Jenis Krisis	Contoh Holding Statement
Pelanggaran Anggota	"Kami telah menerima laporan mengenai insiden di [Lokasi]. Saat ini oknum tersebut sedang diperiksa secara intensif oleh Propam. Kami berkomitmen pada transparansi dan tidak menoleransi pelanggaran."
Gangguan Kamtibmas	"Kami mengonfirmasi terjadinya [Kejadian] pada pukul [Waktu]. Prioritas kami saat ini adalah keselamatan warga. Investigasi sedang berjalan dan kami meminta masyarakat tetap tenang."
Bencana / Kecelakaan	"Polri turut berduka sedalam-dalamnya atas musibah ini. Tim evakuasi sudah di lapangan dan bekerja sama dengan Basarnas. Update berkala akan diberikan setiap 2 jam."

3. **Alur Koordinasi Pelaporan**

Alur ini memastikan tidak ada informasi yang "melompat" atau terlambat sampai ke pimpinan tinggi (Polda/Mabes).

	<p>Perwira di lapangan harus tahu kapan sebuah isu tetap menjadi ranah Polsek dan kapan harus segera dieskalasi.</p> <p>Diagram Alur Pelaporan:</p> <ol style="list-style-type: none"> a. First Responder (TKP): Mengumpulkan fakta awal (Foto/Video/Data). b. Pimpinan Unit (Kapolsek): Melakukan analisis risiko dan menentukan "Warna Krisis" (Hijau/Kuning/Merah). c. Laporan Singkat (WhatsApp/Radio): Kirim ke Kapolres dan Kasubbag Humas dalam 15 menit pertama. d. Laporan Resmi (Eskalasi): Jika krisis berpotensi nasional, Kapolres berkoordinasi dengan Bidhumas Polda untuk narasi terpadu. <p>B. Evaluasi Kinerja Komunikasi Selama Krisis (Post-Mortem)</p> <p>Setelah situasi krisis mereda dan kondisi relatif terkendali, tahapan yang justru paling menentukan bagi kualitas institusi ke depan adalah evaluasi kinerja komunikasi krisis melalui proses post-mortem. Secara terminologis, istilah post-mortem berasal dari dunia medis yang berarti "setelah kematian". Namun dalam manajemen krisis, maknanya bergeser menjadi proses "pembedahan strategis" terhadap seluruh kebijakan, pesan, dan tindakan komunikasi yang telah dijalankan selama krisis berlangsung.</p> <p><i>Post-mortem</i> bukan bertujuan mencari kesalahan personal, melainkan membongkar secara objektif apa yang berhasil, apa yang gagal, dan mengapa hal tersebut terjadi. Tanpa post-mortem yang jujur dan terukur, institusi berisiko mengulang kesalahan yang sama pada krisis berikutnya. Lebih jauh, evaluasi ini menjadi alat untuk menilai apakah investasi komunikasi yang dilakukan Polri selama krisis benar-benar menghasilkan modal sosial berupa kepercayaan publik, atau justru menjadi beban tambahan yang merusak legitimasi institusi.</p> <p>Analisis Efektivitas Pesan</p> <p>Seorang perwira Polri dituntut tidak hanya "merasa sudah berkomunikasi", tetapi mampu membuktikan keberhasilan komunikasi secara empiris dan terukur. Efektivitas pesan menjadi indikator utama.</p> <ol style="list-style-type: none"> 1. Apakah Pesan Sampai dan Dipahami Masyarakat <p>Evaluasi pertama adalah memastikan apakah pesan yang disampaikan benar-benar sampai kepada masyarakat sasaran. Pengukuran dapat dilakukan melalui survei cepat (flash poll) di wilayah terdampak atau dengan memantau</p>
--	--

	<p>statistik jangkauan (reach), impresi, dan interaksi pada kanal media sosial resmi Polri.</p> <p>Indikator keberhasilan komunikasi bukan sekadar jumlah tayangan, melainkan perubahan perilaku publik. Pesan dinilai efektif apabila masyarakat mengikuti instruksi yang diberikan, seperti tetap tenang, tidak mendekati lokasi kejadian, atau tidak menyebarkan informasi yang belum terverifikasi. Selain itu, narasi yang berkembang di masyarakat mulai selaras dengan fakta resmi yang disampaikan Polri.</p> <p>2. Analisis Sentimen Media (Positif, Netral, Negatif)</p> <p>Sentimen media merujuk pada nada emosional dan framing yang digunakan media dalam memberitakan krisis. Evaluasi sentimen bertujuan melihat apakah Polri diposisikan sebagai sumber solusi atau justru sebagai pihak yang dipertanyakan kredibilitasnya.</p> <p>Sentimen positif atau netral ditandai dengan media yang menggunakan kutipan resmi Polri sebagai rujukan utama, menyajikan berita secara faktual, dan tidak bernada menghakimi. Sebaliknya, sentimen negatif terlihat dari penggunaan diksi yang sarkastik, judgemental, atau penekanan berulang pada dugaan, spekulasi, dan kegagalan institusi.</p> <p>Pengukuran dilakukan melalui media monitoring dan media clipping, dengan mengelompokkan seluruh pemberitaan ke dalam kategori positif, netral, atau negatif sebagai dasar analisis kuantitatif dan kualitatif.</p> <p>3. Evaluasi Peran Narasumber Kunci (<i>Single Spokesperson</i>)</p> <p>Evaluasi berikutnya adalah menilai efektivitas penerapan prinsip single spokesperson, yaitu penunjukan satu atau beberapa pejabat resmi yang memiliki otoritas dan kompetensi sebagai sumber informasi utama, seperti Kapolsek, Kapolres, atau Kasi Humas.</p> <p>Penilaian dilakukan terhadap kepatuhan narasumber pada koridor etika komunikasi. Praktik yang dinilai positif meliputi penyampaian informasi berbasis fakta, penggunaan bahasa yang mudah dipahami publik, serta penunjukan empati terhadap korban atau masyarakat terdampak. Sebaliknya, praktik yang harus dicatat sebagai kelemahan adalah spekulasi, perdebatan terbuka dengan wartawan, atau</p>
--	---

	<p>penggunaan frasa “no comment” tanpa penjelasan yang rasional.</p> <p>4. Efektivitas Holding Statement</p> <p><i>Holding statement</i> merupakan pernyataan awal yang sangat strategis untuk “mengunci ruang spekulasi” ketika informasi lengkap belum tersedia. Evaluasi dilakukan untuk menilai apakah holding statement disampaikan tepat waktu, berisi pengakuan atas kejadian, menunjukkan empati, serta memberikan kepastian kapan informasi lanjutan akan disampaikan.</p> <p><i>Holding statement</i> yang efektif mampu menenangkan publik dan mencegah masyarakat mencari informasi dari sumber yang tidak valid. Sebaliknya, ketiadaan atau keterlambatan holding statement sering kali menjadi celah utama berkembangnya hoaks.</p> <p>5. Akses Informasi bagi Wartawan</p> <p>Kinerja komunikasi krisis juga ditentukan oleh kemudahan akses informasi bagi insan pers. Evaluasi dilakukan melalui media <i>briefing</i> pasca-krisis atau dengan berkoordinasi langsung dengan kelompok kerja wartawan untuk mengetahui kendala teknis selama peliputan.</p> <p>Akses yang tertutup, lambat, atau tidak terkoordinasi sering kali memicu spekulasi dan framing negatif, sedangkan akses yang terbuka dan terstruktur membantu media menjalankan fungsi jurnalistik secara bertanggung jawab.</p> <p>6. Konsistensi Narasi Media Sosial dengan Fakta Resmi</p> <p>Di era digital, evaluasi komunikasi tidak dapat dilepaskan dari dinamika media sosial. Melalui alat monitoring media sosial, Polri perlu membandingkan narasi resmi dengan topik yang sedang tren. Apabila terjadi penyimpangan signifikan atau muncul hoaks baru, maka strategi klarifikasi dan counter-narrative harus segera diperbarui.</p> <p>C. Laporan <i>Lessons Learned</i> (Hasil Post-Mortem)</p> <p>Laporan <i>lessons learned</i> merupakan dokumen strategis yang memiliki nilai jangka panjang bagi institusi kepolisian. Dokumen ini berfungsi sebagai warisan pengetahuan institusional (<i>institutional memory</i>) yang memastikan bahwa setiap pengalaman penanganan krisis—baik keberhasilan maupun kegagalan—tidak hilang seiring dengan rotasi jabatan, mutasi personel, atau pergantian pimpinan. Tanpa laporan <i>lessons learned</i> yang terdokumentasi dengan baik, organisasi berisiko</p>
--	--

	<p>mengulang kesalahan yang sama dan kehilangan peluang untuk meningkatkan kualitas respons di masa depan.</p> <p>Dalam perspektif manajemen krisis, laporan lessons learned bukan sekadar catatan administratif, melainkan instrumen pembelajaran organisasi (organizational learning). Laporan ini menjadi dasar bagi pengambilan keputusan yang lebih matang, penyempurnaan kebijakan, serta peningkatan profesionalisme aparaturnya kepolisian dalam menghadapi situasi krisis yang semakin kompleks dan dinamis.</p> <p>1. Komponen Utama Laporan Lessons Learned</p> <p>Laporan lessons learned harus disusun secara sistematis, objektif, dan berbasis fakta lapangan. Salah satu komponen penting adalah pencatatan praktik terbaik (best practices) yang terbukti efektif selama krisis berlangsung. Misalnya, pemanfaatan jalur komunikasi informal dengan tokoh masyarakat, tokoh agama, atau tokoh adat yang mampu menenangkan massa dan mencegah eskalasi konflik. Praktik semacam ini perlu dicatat secara rinci agar dapat direplikasi pada situasi serupa di masa mendatang.</p> <p>Selain mencatat keberhasilan, laporan juga harus secara jujur dan tegas mengidentifikasi kesalahan atau kelemahan yang tidak boleh terulang. Contohnya adalah keterlambatan rilis pers resmi yang menyebabkan kekosongan informasi dan memberi ruang bagi hoaks serta spekulasi publik. Pendekatan ini bukan untuk menyalahkan individu, melainkan untuk memperbaiki sistem dan prosedur yang ada.</p> <p>Komponen yang paling strategis dalam laporan lessons learned adalah rekomendasi perbaikan SOP. Rekomendasi ini harus bersifat konkret, operasional, dan realistis, seperti penyederhanaan alur birokrasi komunikasi, pemangkasan tahapan persetujuan yang terlalu panjang, atau penegasan kewenangan narasumber kunci. Dengan demikian, laporan lessons learned tidak berhenti pada evaluasi, tetapi menjadi pendorong perubahan nyata agar respons Polri lebih cepat, adaptif, dan presisi dalam menghadapi krisis berikutnya.</p> <p>2. Evaluasi Sinergi Lintas Sektoral</p> <p>Krisis modern umumnya bersifat multidimensi dan melibatkan berbagai aktor, sehingga tidak dapat ditangani secara sektoral oleh satu institusi saja. Oleh karena itu, laporan lessons learned harus memuat evaluasi mendalam</p>
--	---

	<p>mengenai sinergi lintas sektoral, khususnya koordinasi Polri dengan TNI, BNPB, dan pemerintah daerah.</p> <p>Evaluasi ini mencakup kejelasan pembagian peran dan kewenangan antarinstansi, kecepatan dan efektivitas pengambilan keputusan bersama, serta kualitas komunikasi dan pertukaran informasi selama krisis. Selain itu, optimalisasi penggunaan aset bersama, seperti logistik, sarana transportasi, dan sistem peringatan dini, juga perlu dianalisis untuk melihat apakah sumber daya yang ada telah dimanfaatkan secara maksimal atau masih terdapat tumpang tindih dan hambatan koordinasi.</p> <p>Hasil evaluasi sinergi lintas sektoral ini menjadi dasar untuk memperkuat mekanisme kerja sama antarinstansi, menyempurnakan protokol koordinasi, dan membangun kepercayaan institusional. Dengan sinergi yang semakin solid, Polri tidak hanya mampu merespons krisis secara lebih efektif, tetapi juga memperkuat kehadiran negara di tengah masyarakat.</p> <p>Dengan demikian, laporan lessons learned merupakan elemen kunci dalam siklus manajemen krisis yang berkelanjutan. Bagi perwira Polri, kemampuan menyusun dan memanfaatkan laporan ini mencerminkan kepemimpinan yang reflektif, adaptif, dan berorientasi pada perbaikan berkelanjutan. Laporan lessons learned bukan akhir dari krisis, melainkan awal dari peningkatan kualitas institusi dalam menghadapi tantangan di masa depan.</p> <p>D. Pemanfaatan Teknologi</p> <p>Dalam kerangka besar Polri Presisi (Prediktif, Responsibilitas, dan Transparansi Berkeadilan), evaluasi pasca-krisis tidak lagi dapat mengandalkan pendekatan manual yang bersifat reaktif dan subjektif. Kompleksitas krisis di era digital—yang ditandai dengan kecepatan arus informasi, masifnya media sosial, serta tingginya ekspektasi publik—menuntut Polri untuk memanfaatkan teknologi secara cerdas, terintegrasi, dan berbasis data. Dalam konteks inilah Sistem Informasi Penerangan Masyarakat (SiPenmas) 2025 hadir sebagai instrumen strategis berbasis kecerdasan buatan (artificial intelligence).</p> <p>SiPenmas 2025 dirancang tidak hanya sebagai alat dokumentasi komunikasi, tetapi sebagai sistem pengambilan keputusan strategis. Melalui kemampuan real-time sentiment analysis, sistem ini mampu memantau, mengklasifikasikan, dan memetakan emosi publik—mulai dari sentimen positif, netral, hingga negatif—yang berkembang di ruang digital dan media daring. Keunggulan utama sistem ini adalah kemampuannya</p>
--	--

	<p>melakukan pemetaan hingga tingkat wilayah terkecil, bahkan sampai level Polsek, sehingga pimpinan dapat memahami secara presisi dinamika persepsi masyarakat di lapangan.</p> <p>Ketika sistem mendeteksi peningkatan signifikan sentimen negatif terhadap institusi atau kebijakan tertentu, peringatan dini (early warning system) akan secara otomatis muncul. Peringatan ini menjadi sinyal bagi jajaran Humas dan pimpinan kewilayahan untuk segera mengambil langkah korektif, seperti klarifikasi cepat, penyesuaian narasi komunikasi, atau penguatan kehadiran petugas di tengah masyarakat. Dengan demikian, krisis persepsi dapat dikelola sebelum berkembang menjadi krisis kepercayaan yang lebih luas.</p> <p>Data yang dihimpun pasca-krisis tidak berhenti sebagai arsip statistik, tetapi diolah menjadi dasar perumusan strategi pemulihan citra (image recovery). Misalnya, jika analisis menunjukkan ketidakpuasan publik berakar pada minimnya dialog, maka Polri dapat merancang program dialog terbuka, forum aspirasi masyarakat, atau town hall meeting. Jika sentimen negatif dipicu oleh isu sosial tertentu, maka kegiatan bakti sosial, pelayanan kemanusiaan, atau program community policing dapat diarahkan secara tepat sasaran untuk menyentuh akar persoalan yang sesungguhnya.</p> <p>Lebih lanjut, SiPenmas 2025 dilengkapi dengan visualisasi data berbasis Social Network Analysis (SNA). Fitur ini memungkinkan Polri mengidentifikasi aktor kunci (key opinion leaders, influencer, atau simpul jaringan) yang berperan signifikan dalam penyebaran narasi—baik positif maupun negatif. Dengan pemetaan ini, pendekatan yang dilakukan tidak lagi bersifat represif, melainkan personal, persuasif, dan dialogis. Strategi ini terbukti lebih efektif dalam meredam konflik secara berkelanjutan, sekaligus membangun hubungan jangka panjang yang konstruktif dengan masyarakat digital.</p> <p>Pada akhirnya, evaluasi kinerja komunikasi selama krisis melalui SiPenmas 2025 bukanlah tahap penutup dari sebuah peristiwa, melainkan titik awal transformasi institusional. Data, analisis, dan rekomendasi yang dihasilkan menjadi fondasi untuk memperbaiki kebijakan, meningkatkan kapasitas sumber daya manusia, serta menyempurnakan strategi komunikasi Polri di masa depan.</p> <p>Bagi seorang perwira Polri, kemampuan melakukan post-mortem krisis secara objektif, berbasis teknologi, dan berorientasi pada perbaikan berkelanjutan merupakan cerminan kepemimpinan strategis modern. Kepemimpinan semacam inilah yang tidak hanya mampu mengatasi krisis, tetapi juga menjadikan krisis</p>
--	---


sebagai momentum untuk memperkuat legitimasi, kepercayaan publik, dan kesiapan Polri menghadapi tantangan di masa depan.



RANGKUMAN

1. Public speaking adalah kemampuan untuk menyampaikan ide atau informasi secara jelas, persuasif, dan menarik di depan audiens. Keterampilan ini tidak hanya menuntut kemampuan berbicara, tetapi juga kemampuan menyusun materi secara sistematis agar pesan tersampaikan dengan baik. Struktur pidato atau presentasi biasanya terdiri dari pembukaan, isi, dan penutup, yang disusun secara logis sehingga audiens mudah memahami inti pesan. Rasa cemas saat berbicara di depan umum adalah hal yang wajar, namun dapat dikendalikan melalui persiapan matang, latihan rutin, teknik pernapasan, dan pengendalian mental. Selain itu, penggunaan media visual, seperti slide, dapat memperkuat pesan utama, membuat informasi lebih jelas, dan menarik perhatian audiens.
2. Media memegang peran strategis dalam membentuk opini publik dan menyebarkan informasi. Oleh karena itu, memahami dinamika media menjadi hal yang penting untuk memastikan komunikasi berjalan efektif. Setiap media memiliki karakteristik dan agenda sendiri, yang memengaruhi cara isu diberitakan. Hubungan profesional yang baik dengan jurnalis menjadi kunci agar informasi yang disampaikan akurat, tepat waktu, dan dapat dipercaya publik. Di sisi lain, media juga memiliki potensi menyoroti isu negatif, sehingga penting mengenali risiko ini dan menentukan narasumber kunci untuk mengelola komunikasi secara proaktif.
3. Komunikasi krisis merupakan strategi penting untuk menyampaikan informasi secara cepat dan tepat saat terjadi situasi darurat, dengan tujuan menjaga reputasi dan mengurangi kepanikan. Dalam konteks kepolisian, krisis dapat terjadi dalam berbagai tahapan mulai dari deteksi dini hingga pemulihan, dan setiap tahapan membutuhkan respons yang berbeda. Prinsip utama komunikasi krisis meliputi kecepatan, kejelasan, konsistensi, dan transparansi informasi. Respon awal atau initial response menjadi sangat penting karena menetapkan narasi yang tepat dan mencegah penyebaran informasi yang salah.
4. Rencana komunikasi krisis dirancang untuk menghadapi berbagai potensi skenario darurat dengan strategi yang jelas, pesan utama yang terstruktur, dan jalur komunikasi yang tepat. Setelah krisis, evaluasi kinerja komunikasi dilakukan untuk menilai efektivitas penyampaian pesan, kecepatan respons, dan koordinasi tim. Hasil evaluasi ini dituangkan dalam laporan

	<p>lessons learned yang merekam keberhasilan dan kekurangan dalam penanganan krisis, sehingga dapat menjadi acuan untuk memperbaiki strategi komunikasi di masa mendatang dan memastikan respons yang lebih baik dan terstruktur jika menghadapi krisis serupa.</p>
--	---

	<h2>LATIHAN</h2>
	<ol style="list-style-type: none"> 1. Analisis situasi berikut: Anda diminta menyampaikan presentasi penting di depan publik yang terdiri dari pejabat dan masyarakat umum. Beberapa peserta menunjukkan sikap tidak tertarik dan beberapa menanyakan pertanyaan kritis secara mendadak. Jelaskan bagaimana Anda akan menyusun presentasi, menggunakan media visual, dan mengelola kecemasan agar pesan utama tetap tersampaikan dengan efektif. 2. Bayangkan terjadi sebuah kasus di wilayah Anda yang berpotensi menjadi isu publik negatif. Media lokal mulai meliput berita tersebut. Jelaskan strategi komunikasi yang akan Anda lakukan untuk menjaga hubungan profesional dengan jurnalis, memastikan informasi akurat, dan mengelola narasumber kunci agar isu negatif tidak berkembang. 3. Dalam sebuah operasi kepolisian, terjadi krisis yang menimbulkan kepanikan publik. Analisis langkah-langkah komunikasi krisis yang harus Anda lakukan, termasuk respon awal, prinsip utama komunikasi krisis, dan cara memastikan informasi tersampaikan cepat, jelas, dan konsisten. Jelaskan juga bagaimana tahapan krisis memengaruhi strategi komunikasi yang Anda pilih. 4. Setelah penanganan krisis selesai, tim Anda diminta menyusun laporan evaluasi. Jelaskan bagaimana Anda akan merancang rencana komunikasi krisis sederhana, mengevaluasi kinerja komunikasi selama krisis, dan menyusun laporan lessons learned agar dapat meningkatkan respons komunikasi di masa mendatang. Berikan contoh konkret langkah perbaikan yang mungkin diambil.