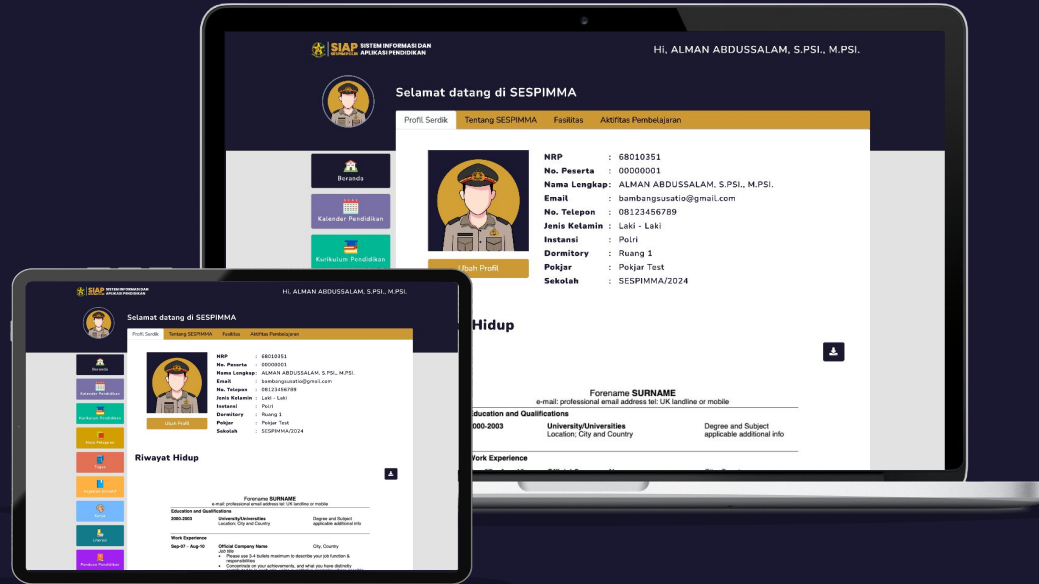




Tata Cara Penggunaan – Serdik

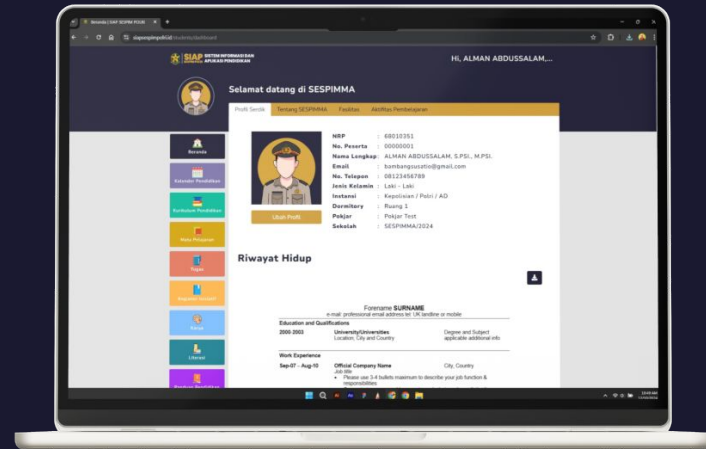


Daftar Isi

Tentang Sistem	3
Cara Akses LMS SIAP & Login	4
Menu Beranda	11
Menu Kalender Pendidikan	18
Menu Kurikulum Pendidikan	23
Menu Mata Pelajaran	26
Menu Tugas - Cara Unggah Tugas	39
Unggah Resume Kegiatan Pembelajaran & Latihan	48
Cara Menambahkan Kegiatan Inisiatif	54
Cara Menambahkan Karya	59
Akses Halaman Literasi	65
Panduan Pendidikan	68

Tentang Sistem

SIAP (Sistem Informasi & Aplikasi Pendidikan) adalah platform *Learning Management System* (LMS) yang dikembangkan khusus untuk mendukung proses pembelajaran di lingkungan SESPIM POLRI. SIAP dirancang untuk mempermudah akses informasi akademik, pengelolaan tugas, dan pengaturan aktivitas pendidikan, sehingga mendukung transformasi digital dalam pendidikan Polri sesuai dengan visi Polri Presisi.



Cara Akses LMS **SIAP** & **Login**



Cara Akses LMS SIAP & Login

SIAP SISTEM INFORMASI DAN APLIKASI PENDIDIKAN

BERANDA

MASUK ▾

PESERTA DIDIK

ADMIN

Digitalisasi Pendidikan Untuk Pemimpin Polri

Mempermudah akses informasi, meningkatkan kolaborasi, dan mendukung pembelajaran calon pemimpin bangsa

TENTANG SIAP

SIAP (Sistem Informasi dan Aplikasi Pendidikan) khusus untuk Pendidikan Polisi Republik Indonesia adalah platform teknologi yang dirancang khusus untuk memfasilitasi pendidikan bagi calon pimpinan Kepolisian Republik Indonesia. Tujuannya adalah untuk meningkatkan kualitas dan kompetensi SDM POLRI dalam menjalankan tugas kepolisian dengan standar keamanan dan etika yang tinggi.

Akses LMS SIAP dengan link berikut

<https://siapsespimpolri.id>

Atau scan QR Code



Setelah masuk ke situs, Klik menu

“Masuk” dan pilih **“Peserta Didik”**

untuk melakukan login ke sistem

sebagai Peserta Didik

Cara Akses LMS SIAP & Login



The screenshot shows the login interface for the SIAP (Sistem Informasi dan Aplikasi Pendidikan) system. At the top left is the logo of the Indonesian National Police (POLRI) and the text "SIAP SISTEM INFORMASI DAN APLIKASI PENDIDIKAN". Below this is a white login form on a dark background. The form contains two input fields: "NRP/No Peserta" and "Password". A red box labeled "1" with an arrow points to these two fields. Below the fields is a "Remember Me" checkbox and a blue "Sign In" button. A red box labeled "2" with an arrow points to the "Sign In" button. At the bottom of the form, there are links for "Teacher Login" and "Forgot Password?".

Selanjutnya akan di arahkan ke halaman login

1. Masukkan nomor peserta dan password Anda pada kolom yang tersedia. Pastikan data yang Anda masukkan sudah benar agar proses login berjalan lancar.
2. Jika semua sudah diisi, **klik tombol "Sign In"** untuk melanjutkan ke halaman utama.

Cara Akses LMS SIAP & Login

SIAP SISTEM INFORMASI DAN SESPIM POLRI APLIKASI PENDIDIKAN

NRP/No Peserta

Password

Remember Me

Sign In

Teacher | **Forgot Password?**

1

Email

Enter Email to receive a password reset link

Reset

Login


2

1. Jika anda lupa dengan password masuk, anda bisa mengubah password dengan cara klik **"Forgot Password?"** yang ada di bagian bawah
2. Masukkan email yang terdaftar di sistem siapsespimpolri.id untuk mengubah password anda, dan link untuk ubah password akan dikirimkan ke email anda

Cara Akses LMS SIAP & Login

Edit Profil

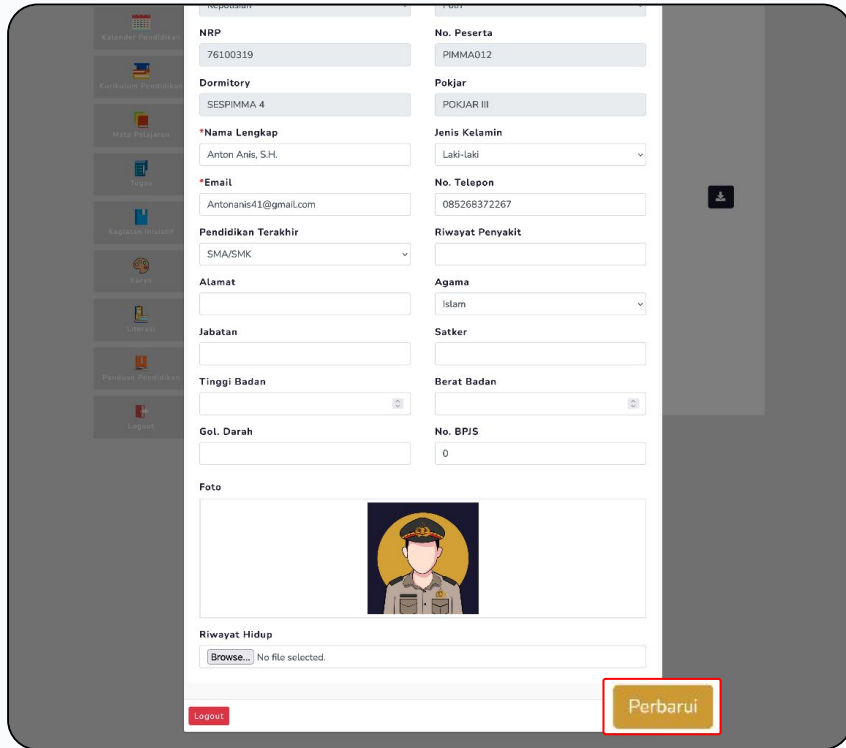
Peringatan! Anda belum melengkapi profil. Silahkan lengkapi profil anda terlebih dahulu.

Sekolah	Tahun Ajar
SESPIMMA	2024
Tipe Instansi	Asal Instansi
Kepolisian	Poli
NRP	No. Peserta
76100319	PIMMA012
Dormitory	Pokjar
SESPIMMA 4	POKJAR III
*Nama Lengkap	Jenis Kelamin
Anton Anis, S.H.	Laki-laki
*Email	No. Telepon
Antonanis41@gmail.com	085268372267
Pendidikan Terakhir	Riwayat Penyakit
SMA/SMK	
Alamat	Agama
	Islam
Jabatan	Satker
Tinggi Badan	Berat Badan
Gol. Darah	No. BPIS
	0
Foto	
	
Riwayat Hidup	
<input type="text" value="Browse..."/> No file selected.	

[Logout](#) [Perbarui](#)

Setelah berhasil login, Anda akan di arahkan ke halaman utama Serdik dan diharuskan melengkapi data diri untuk dapat akses fitur-fitur yang tersedia

Cara Akses LMS SIAP & Login



The screenshot displays a user profile form with the following fields and values:

Field	Value
NRP	76100319
No. Peserta	PIMMA012
Dormitory	SESPIMMA 4
Pokjar	POKJAR III
*Nama Lengkap	Anton Anis, S.H.
Jenis Kelamin	Laki-laki
*Email	Antonanis41@gmail.com
No. Telepon	085268372267
Pendidikan Terakhir	SMA/SMK
Riwayat Penyakit	
Alamat	
Agama	Islam
Jabatan	
Satker	
Tinggi Badan	
Berat Badan	
GoI. Darah	
No. BPJS	0

Below the form, there is a 'Foto' section with a placeholder image of a person in a uniform. At the bottom, there is a 'Riwayat Hidup' section with a 'Browse...' button and the text 'No file selected.'.

At the bottom left, there is a 'Logout' button. At the bottom right, there is a 'Perbarui' button, which is highlighted with a red box in the original image.

Selanjutnya, jika data-data diri sudah dilengkapi, **klik tombol “Perbarui”** untuk perbarui profil Serdik

Cara Akses LMS SIAP & Login

Hi, ALMAN ABDUSSALAM,...

SISTEM INFORMASI DAN APLIKASI PENDIDIKAN

Selamat datang di SESIPIMMA

Profil Serdik Tentang SESIPIMMA Fasilitas Aktifitas Pembelajaran

Profil Serdik

NRP : 68010351
No. Peserta : 00000001
Nama Lengkap : ALMAN ABDUSSALAM, S.PSI., M.PSI.
Email : bambangsusatio@gmail.com
No. Telepon : 08123456789
Jenis Kelamin : Laki - Laki
Instansi : Kepotision / Polri / AD
Dormitory : Ruang 1
Pokjar : Pokjar Test
Sekolah : SESIPIMMA/2024

Riwayat Hidup

Forename **SURNAME**
e-mail, professional email address tel, UK, landline or mobile

Education and Qualifications

Year	University/Universities	Degree and Subject
2000-2003	Location, City and Country	applicable additional info

Work Experience

Period	Official Company Name	City, Country
Sep-07 - Aug-10	Job title • Please use 3-4 bullets maximum to describe your job function & responsibilities • Concentrate on your achievements, and what you have distinctly contributed to in each role, using quantitative examples where possible • Examples that may assist you – • "Advised client's Digital Media division on E3M international expansion, coordinating a team of 8 analysts during initial research phase" • "Structured and negotiated equipment deal financing including credit	

Setelah data diri dilengkapi dan diperbarui, Anda akan di arahkan ke halaman utama Serdik yang berisi :

1. Berbagai menu utama yang disusun dalam daftar untuk mempermudah navigasi. Pilih menu yang sesuai dengan kebutuhan Anda.
2. Di bagian Data Profil, Anda dapat melihat informasi pribadi Anda yang telah terdaftar. Pastikan data tersebut sudah sesuai.
3. Melalui menu Riwayat Hidup, Anda dapat mengakses atau mengunduh dokumen penting seperti CV atau biodata.

Menu Beranda



Menu Beranda

The screenshot shows the SESPIMMA application interface. At the top, it displays the user's name: "Hi, ALMAN ABDUSSALAM, S.PSI., M.PSI.". Below this is a navigation bar with tabs: "Profil Serdik", "Tentang SESPIMMA", "Fasilitas", and "Aktifitas Pembelajaran". The "Profil Serdik" tab is active. The profile page includes a user profile picture, a "Ubah Profil" button, and a list of personal details:

- NRP : 68010351
- No. Peserta : 00000001
- Nama Lengkap : ALMAN ABDUSSALAM, S.PSI., M.PSI.
- Email : bambangsusatio@gmail.com
- No. Telepon : 08123456789
- Jenis Kelamin : Laki - Laki
- Instansi : Polri
- Dormitory : Ruang 1
- Pokjar : Pokjar Test
- Sekolah : SESPIMMA/2024

Below the profile details is the "Riwayat Hidup" section, which includes a download icon and a table of education and work experience:

Forename SURNAME
e-mail: professional email address tel: UK landline or mobile

Education and Qualifications		
2000-2003	University/Universities Location; City and Country	Degree and Subject applicable additional info

Work Experience		
Sep-07 - Aug-10	Official Company Name Job title	City, Country
	<ul style="list-style-type: none">• Please use 3-4 bullets maximum to describe your job function & responsibilities• Concentrate on your achievements, and what you have distinctly contributed to in each role, using quantitative examples where possible• Examples that may assist you -• "Advised client's Digital Media division on E3M international expansion, coordinating a team of 8 analysts during initial research phase"• "Structured and negotiated equipment deal financing including credit purchases, rentals, and 31 lease contracts worth \$745k"	
Jun-05 - Sep-07	Official Company Name Job title	City, Country
	<ul style="list-style-type: none">• Make sure your work experience comes to life, consider what someone reading your CV would be most interested in• Avoid any negativity or short comings on your CV that may raise the wrong questions	

Pada halaman beranda Serdik terdapat informasi data Serdik dan juga profil masing-masing sekolah seperti :

1. Profil Serdik
2. Tentang Sekolah
3. Fasilitas
4. Aktifitas Pembelajaran

Menu Beranda

SIAP SISTEM INFORMASI DAN APLIKASI PENDIDIKAN

Hi, ALMAN ABDUSSALAM,...

Selamat datang di SESPIMMA

Profil Serdik | Tentang SESPIMMA | Fasilitas | Aktifitas Pembelajaran

Ubah Profil

Riwayat Hidup

Forename SURNAME
e-mail: professional email address tel: UK landline or mobile

Education and Qualifications		
2000-2003	University/Universities Location, City and Country	Degree and Subject applicable additional info

Work Experience		
Sep-07 - Aug-10	Official Company Name Job title • Please use 3-4 bullets maximum to describe your job function & responsibilities	City, Country

A. Profil Serdik :

Pada menu profil serdik anda dapat melihat data-data dirik lengkap Serdik dan dapat melakukan aksi seperti ubah profil dan juga unduh dokumen riwayat hidup

1. Untuk menyesuaikan informasi Anda, tambahkan atau perbarui data profil melalui menu ini. Dengan begitu, semua data Anda akan selalu terbaru.
2. Jika diperlukan, Anda juga dapat mengunduh dokumen riwayat hidup untuk keperluan administratif.

Menu Beranda

Edit Profil

Sekolah SESPIMMA	Tahun Ajar 2024
Tipe Instansi Kepolisian	Asal Instansi Polri
NRP 68010351	No. Peserta 00000001
Dormitory Ruang 1	Pokjar Pokjar Test
*Nama Lengkap ALMAN ABDUSSALAM, S.PSI., M.PSI.	Jenis Kelamin Laki-laki
*Email bambangsusatio@gmail.com	No. Telepon 08123456789
Pendidikan Terakhir S1/Sederajat	Riwayat Penyakit Demam
Alamat Jl. Crusher no 26, Komplek Binamarga Blok 1.	Agama Islam
Jabatan PAUR SUBBAG SDM SETLEM SESPIM LEMD	Satker MABES POLRI (SSDM)
Tinggi Badan 180	Berat Badan 80
Gol. Darah AB	No. BPJS 0

Foto



Riwayat Hidup

Choose File | No file chosen

Lihat

1. Perbarui data pada formulir profil yang tersedia dengan teliti dan lengkap.
2. Jika memiliki dokumen riwayat hidup yang perlu diunggah, gunakan tombol Tambah File.
3. Setelah selesai, jangan lupa untuk menekan tombol Selesai agar perubahan yang Anda buat tersimpan dengan aman.

Menu Beranda

SISTEM INFORMASI DAN APLIKASI PENDIDIKAN

Hi, ALMAN ABDUSSALAM,...

Selamat datang di SESPIMMA

Profil Serdik **Tentang SESPIMMA** Fasilitas Aktifitas Pembelajaran

Profil


SESPIMMA (Sekolah Staf dan Pimpinan Menengah Polri) memiliki sejarah panjang sebagai bagian dari upaya modernisasi Polri dalam menyiapkan perwira yang kompeten dan profesional. Institusi ini didirikan untuk memenuhi kebutuhan pengembangan sumber daya manusia di tingkat menengah dalam struktur organisasi Polri.

Tujuan SESPIMMA Meningkatkan Kompetensi Keperimpinan: Membekali perwira dengan kemampuan manajerial dan kepemimpinan yang diperlukan untuk memimpin satuan kerja di lingkungan Polri.

Pengembangan Kapasitas: Membentuk perwira Polri yang mampu menganalisis situasi, mengambil keputusan strategis, dan menghadapi tantangan di bidang keamanan dan ketertiban masyarakat.

Peningkatan Pengetahuan dan Keterampilan: Memberikan pengetahuan tambahan tentang hukum, HAM, teknologi informasi, dan isu-isu strategis lainnya.

Gallery



Visi & Misi

B. Tentang Sekolah :

Di sini, Anda dapat mengenal lebih jauh tentang Sespimma, termasuk informasi profil, galeri foto, visi dan misi, struktur organisasi, serta profil para lulusan. Temukan berbagai informasi menarik untuk lebih memahami peran dan kontribusi Sespimma.

Menu Beranda

SIAP SISTEM INFORMASI DAN APLIKASI PENDIDIKAN

Hi, ALMAN ABDUSSALAM,...

Selamat datang di SESPIMMA

Profil Serdik Tentang SESPIMMA Fasilitas Aktifitas Pembelajaran

Fasilitas

FASILITAS PENDIDIKAN SESPIM P

SESPIMA (Sekolah Staf dan Pimpinan Menengah Polri) memiliki sejarah panjang sebagai bagian dari upaya modernisasi Polri dalam menyiapkan perwira yang kompeten dan profesional. Institusi ini didirikan untuk memenuhi kebutuhan pengembangan sumber daya.

Laboratorium Komputer

Lab komputer dengan koneksi internet untuk pelatihan teknologi.

Beranda
Kalender Pendidikan
Kurikulum Pendidikan
Mata Pelajaran
Tugas
Kegiatan Inisiatif
Karya
Literasi
Beranda Pendidikan

C. Fasilitas

Jelajahi berbagai fasilitas yang tersedia di Sespimma melalui menu ini. Fasilitas dirancang untuk mendukung kegiatan pembelajaran dan pengembangan peserta didik secara optimal.

Menu Beranda

SIAP SISTEM INFORMASI DAN APLIKASI PENDIDIKAN

Hi, ALMAN ABDUSSALAM,...

Selamat datang di SESPIMMA

Profil Serdik Tentang SESPIMMA Fasilitas **Aktifitas Pembelajaran**

Aktivitas Pembelajaran

ORIENTASI LINGKUNGAN SERDIK S...

SESPIMA (Sekolah Staf dan Pimpinan Menengah Polri) memiliki sejarah panjang sebagai bagian dari upaya modernisasi Polri dalam menyiapkan perwira yang kompeten dan profesional. Institusi ini didirikan untuk memenuhi kebutuhan pengembangan sumber daya

Kegiatan 1

Deskripsi Kegiatan 1

D. Aktivitas Pembelajaran

Di Bagian ini Anda diberikan akses ke berbagai aktivitas pembelajaran yang berlangsung di Sespimma. Informasi yang disajikan meliputi jadwal kegiatan, tugas, hingga pengumuman penting lainnya.

Menu Kalender Pendidikan



Menu Kalender Pendidikan

SIAP SISTEM INFORMASI DAN APLIKASI PENDIDIKAN

Hi, ALMAN ABDUSSALAM, S.PSI., M.PSI.

Kalender Pendidikan

Beranda

Kalender Pendidikan

Kurikulum Pendidikan

Mata Pelajaran

Tugas

Regulasi Inovatif

Karya

Literasi

Panduan Pendidikan

Logout

KALENDER PENDIDIKAN SESPIMMA POLRI ANGKATAN KE- 70 T.A. 2023

TEMA PENDIDIKAN

MEWUJUDKAN PIMPINAN TINGKAT PERTAMA POLRI YANG PREDIKTIF, RESPONSIBILITAS DAN TRANSPARANSI BERKEADILAN (PRESISI) UNTUK INDONESIA MAJU

KEP KAPOLRI NOMOR: KEP/1717/VI/2022 TANGGAL 20 DESEMBER 2022 TENTANG PROGRAM PENDIDIKAN DAN PELATIHAN POLRI T.A. 2023.

Unduh Kalender

Page: 1 / 5

December 2024

Sun	Mon	Tue	Wed	Thu	Fri	Sat	
	1	2	3 NKP2	4	5	6	7
8 NKP 3 Police Brief	9	10	11	12	13 TASKAP	14 Esday	

Untuk akses menu ke Kalender Pendidikan, Anda bisa **klik menu “Kalender Pendidikan”** pada baris kiri

Menu Kalender Pendidikan



1. Unduh kalender pendidikan dengan satu klik pada tombol unduh yang tersedia. Kalender ini memuat jadwal lengkap untuk mendukung perencanaan aktivitas Anda.
2. Anda juga dapat langsung melihat kalender di layar untuk meninjau detailnya tanpa perlu mengunduh.

Menu Kalender Pendidikan

Menu Kalender Pendidikan

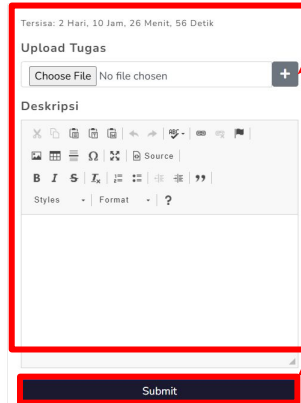
Sun	Mon	Tue	Wed	Thu	Fri	Sat
	1 Tugas belum di	2	3	4 NKP2	5	6
7	8	9	10	11	12	13 TASKAP Essay
14	15	16	17	18	19	20
21	22	23	24	25	26 Police Brief	27
28	29	30	31			

1. Untuk melihat aktivitas pendidikan berdasarkan tanggal, cukup pilih tanggal yang diinginkan.
2. Klik tanggal tertentu, dan Anda akan diarahkan ke informasi lebih lanjut, termasuk tugas yang harus diselesaikan serta waktu pengumpulan tugas. (slide berikutnya >)

Menu Kalender Pendidikan



1



2

3

1. Periksa tugas yang tersedia dengan mengakses daftar tugas pada halaman ini.
2. Unggah file tugas Anda sesuai instruksi yang diberikan. Pastikan file Anda dalam format yang benar agar dapat diproses dengan mudah.
3. Setelah semua selesai, klik tombol Submit untuk mengirimkan tugas Anda. Selamat mencoba!

Menu Kurikulum Pendidikan



Menu Kurikulum Pendidikan



Untuk akses menu ke Kurikulum Pendidikan, Anda bisa **klik menu “Kurikulum Pendidikan”** pada baris kiri

Menu Kurikulum Pendidikan

The screenshot shows a web application interface for the Kurikulum Pendidikan menu. The sidebar on the left contains the following navigation items: Beranda, Kalender Pendidikan, Kurikulum Pendidikan, Mata Pelajaran, Tugas, Kegiatan Inisiatif, Kerja, Literasi, Panduan Pendidikan, and Logout. The main content area displays the title page of the curriculum document for the first staff school and first training of POLRI in 2023. The document is issued by the Head of the Education and Training Agency of POLRI on February 13, 2023. At the bottom of the page, there is a red-bordered button labeled 'Unduh Kurikulum' and a page navigation control showing 'Page: 1 / 140'. Two red arrows point to these elements.

1. Di sini, Anda dapat mengunduh dokumen kurikulum pendidikan terbaru untuk referensi belajar Anda.
2. Tinjau kurikulum secara langsung di layar jika ingin melihat garis besar materi pembelajaran.

Menu Mata Pelajaran



Menu Mata Pelajaran

SIAP SISTEM INFORMASI DAN APLIKASI PENDIDIKAN

Hi, ALMAN ABDUSSALAM, S.PSI., M.PSI.

Mata Pelajaran

No	Mata Pelajaran	Dosen	JP	Silabus	Modul	Bahan Ajar	Tugas
Dasar Penguatan Karakter Kebangsaan							
1	SEJARAH INDONESIA SESIMPMA	Deen 3: KBP TOMMY B.I., S.I.K., M.K.	5	Lihat	Lihat (1)	Lihat (9)	Lihat (9)
2	MANAJEMEN STRATEGI MIKRO	-	0	-	Lihat (1)	Lihat (9)	Lihat (9)
3	SEJARAH POLRI	Deen 3: Kbp Yusran Cahyo, S.I.K.	5	Lihat	Lihat (1)	Lihat (9)	Lihat (9)
4	MANAJEMEN STRATEGI MIKRO (SRP)	Deen 3: Kbp Yusran Cahyo, S.I.K.	15	Lihat	Lihat (1)	Lihat (9)	Lihat (9)
5	BELA NEGARA DAN KEBHINNEKATUNGALKAAN	Deen 3: BIP MARDIYONO, S.I.K, M.Si	5	Lihat	Lihat (1)	Lihat (9)	Lihat (9)
6	KODE ETIK PROFESI POLRI DAN DISIPLIN POLRI 24 Agustus 2023		10				
a	KODE ETIK PROFESI POLRI	Deen 3: KBP PURWANTO, S.I.K.	5	Lihat	Lihat (2)	Lihat (9)	Lihat (9)
b	DISIPLIN POLRI	Deen 3: KBP PURWANTO, S.I.K.	5	Lihat	Lihat (2)	Lihat (9)	Lihat (9)
7	EVALUASI STRATEGI	Deen 3: Kbp Yusran Cahyo, S.I.K.	10	Lihat	Lihat (1)	Lihat (9)	Lihat (9)
8	TEKNIK PENULISAN DI LINGKUNGAN SESIMPMA	-	0	-	Lihat (1)	Lihat (9)	Lihat (9)
9	KARAKTER KEBIYANGKARA DAN BUDAYA ANTI KORUPSI 29 Agustus 2023		10				
a	MOD 1 REV KONSEPSI PENDIDIKAN KARAKTER UNGGUL (BM)	Deen 3: AKBP ASEP KAHALUDIN, M.M.	5	Lihat	Lihat (2)	Lihat (9)	Lihat (9)
b	MOD 2 REV NILAI KARAKTER UNGGUL (BM)	Deen 3: AKBP ASEP KAHALUDIN, M.M.	5	Lihat	Lihat (2)	Lihat (9)	Lihat (9)
..	..	Deen 3: Ijen Pti (P) Drs.	Lihat	Lihat	Lihat

Untuk akses menu ke Mata Pelajaran, Anda bisa klik menu **“Mata Pelajaran”** pada baris kiri

Menu Mata Pelajaran

SIAP SISTEM INFORMASI DAN APLIKASI PENDIDIKAN

Hi, ALMAN ABDUSSALAM, S.PSI., M.PSI.

Mata Pelajaran

No	Mata Pelajaran	Dosen	JP	Silabus	Modul	Bahan Ajar	Tugas
Dasar Penguatan Karakter Kebangsaan							
1	SEJARAH INDONESIA SESIMPMA	Deean 3: KBP TOMMY B.I., S.I.K., M.K.	5	Lihat	Lihat (1)	Lihat (9)	Lihat (9)
2	MANAJEMEN STRATEGI MIKRO	-	0	-	Lihat (1)	Lihat (9)	Lihat (9)
3	SEJARAH POLRI	Deean 3: Kbp Yusran Cahyo, S.I.K.	5	Lihat	Lihat (1)	Lihat (9)	Lihat (9)
4	MANAJEMEN STRATEGI MIKRO (SRP)	Deean 3: Kbp Yusran Cahyo, S.I.K.	15	Lihat	Lihat (1)	Lihat (9)	Lihat (9)
5	BELA NEGARA DAN KEBHINNEKATUNGALKAAN	Deean 3: BIP MARDIYONO, S.I.K., M.Si	5	Lihat	Lihat (1)	Lihat (9)	Lihat (9)
6	KODE ETIK PROFESI POLRI DAN DISIPLIN POLRI 24 Agustus 2023		10				
a	KODE ETIK PROFESI POLRI	Deean 3: KBP PURWANTO, S.I.K.	5	Lihat	Lihat (2)	Lihat (9)	Lihat (9)
b	DISIPLIN POLRI	Deean 3: KBP PURWANTO, S.I.K.	5	Lihat	Lihat (2)	Lihat (9)	Lihat (9)
7	EVALUASI STRATEGI	Deean 3: Kbp Yusran Cahyo, S.I.K.	10	Lihat	Lihat (1)	Lihat (9)	Lihat (9)
8	TEKNIK PENULISAN DI LINGKUNGAN SESIMPMA	-	0	-	Lihat (1)	Lihat (9)	Lihat (9)
9	KARAKTER KEBIHAYANGKARA DAN BUDAYA ANTI KORUPSI 29 Agustus 2023		10				
a	MOD 1 REV KONSEPSI PENDIDIKAN KARAKTER UNGGUL (RM)	Deean 3: AKBP ASEP KAHALUDIN, M.M.	5	Lihat	Lihat (2)	Lihat (9)	Lihat (9)
b	MOD 2 REV NILAI KARAKTER UNGGUL (RM)	Deean 3: AKBP ASEP KAHALUDIN, M.M.	5	Lihat	Lihat (2)	Lihat (9)	Lihat (9)
10	Deean 3: Ijen Pti (P) Drs.	10	Lihat	Lihat	Lihat

Pada menu mata pelajaran terdapat daftar mata pelajaran dengan data-data berikut :

- Silabus
- Modul Pembelajaran
- Bahan Ajar
- Tugas

Anda dapat melihat data-data di atas dengan **klik tombol “Lihat”** pada masing-masing kolom

Menu Mata Pelajaran



Setelah klik lihat, Anda dapat mengunduh dokumen Silabus, Modul, dan Bahan Ajar

Menu Mata Pelajaran

SIAP SISTEM INFORMASI DAN APLIKASI PENDIDIKAN

Hi, ALMAN ABDUSSALAM, S.PSI., M.PSI.

Mata Pelajaran

No	Mata Pelajaran	Dosen	JP	Sitabus	Modul	Bahan Ajar	Tugas
Dasar Penguatan Karakter Kebangsaan							
1	SEJARAH INDONESIA SESPIIMA	Dosen 1: KBP TOMMY B.I., S.I.K., M.H.	5	Lihat	Lihat (1)	Lihat (0)	Lihat (0)
2	MANAJEMEN STRATEGI MIKRO	-	0	-	Lihat (1)	Lihat (0)	Lihat (0)
3	SEJARAH POLRI	Dosen 1: Kbp Yusran Cahyo, S.I.K.	5	Lihat	Lihat (1)	Lihat (0)	Lihat (0)
4	MANAJEMEN STRATEGI MIKRO (SPIPI)	Dosen 1: Kbp Yusran Cahyo, S.I.K.	15	Lihat	Lihat (1)	Lihat (0)	Lihat (0)
5	BELA NEGARA DAN KEBHINNEKATUNGALIKAAAN	Dosen 1: BJP MARDYONO, S.I.K., M.SI.	5	Lihat	Lihat (1)	Lihat (0)	Lihat (0)
6	KODE ETIK PROFESI POLRI DAN DISIPLIN POLRI 24 Agustus 2023		10				
a	KODE ETIK PROFESI POLRI	Dosen 1: KBP PURWANTO, S.I.K.	5	Lihat	Lihat (2)	Lihat (0)	Lihat (0)
b	DISIPLIN POLRI	Dosen 1: KBP PURWANTO, S.I.K.	5	Lihat	Lihat (2)	Lihat (0)	Lihat (0)
7	EVALUASI STRATEGI	Dosen 1: Kbp Yusran Cahyo, S.I.K.	10	Lihat	Lihat (1)	Lihat (0)	Lihat (0)
8	TEKNIK PENULISAN DI LINGKUNGAN SESPIIMA	-	0	-	Lihat (1)	Lihat (0)	Lihat (0)
9	KARAKTER KEBHAYANGKARA DAN BUDAYA ANTI KORUPSI 29 Agustus 2023		10				

Cara Unggah Tugas Mata Pelajaran

Pada bagian kolom Tugas, terdapat tugas pada mata pelajaran, **klik tombol "Lihat"** untuk melihat detail Tugas

Menu Mata Pelajaran

Hi, ALMAN ABDUSSALAM, S.PSI., M.PSI.

Mata Pelajaran

No	Mata Pelajaran	Dosen	JP	Silabus	Modul	Bahan Ajar	Tugas
Dasar Penguatan Karakter Kebangsaan							
1	SEJARAH INDONESIA SESIPMA	Dosen 1: KBP TOMMY B.I., S.I.K., M.H.	5	Lihat	Lihat (1)	Lihat (0)	Lihat (1)
2	SEJARAH POLRI	Dosen 1: Kbp Yusran Cahyo, S.I.K.	5	Lihat	Lihat (1)	Lihat (0)	Lihat (0)
3	MANA (SPIP)			Lihat	Lihat (1)	Lihat (0)	Lihat (0)
4	BELAJAR KEBAHARIAN			Lihat	Lihat (1)	Lihat (0)	Lihat (0)
5	KODE ETIK PROFESI SIK		10				
24 August 2023							
a	KODE ETIK PROFESI POLRI	Dosen 1: KBP PURWANTO, S.I.K.	5	Lihat	Lihat (2)	Lihat (0)	Lihat (0)
b	DISIPLIN POLRI	Dosen 1: KBP PURWANTO, S.I.K.	5	Lihat	Lihat (2)	Lihat (0)	Lihat (0)
6	EVALUASI STRATEGI	Dosen 1: Kbp Yusran Cahyo, S.I.K.	10	Lihat	Lihat (1)	Lihat (0)	Lihat (0)
7	TEKNIK PENULISAN DI LINGKUNGAN SESIPMA	Dosen 1: Kbp Yusran Cahyo, S.I.K.	5	Lihat	Lihat (1)	Lihat (0)	Lihat (0)
8	KARAKTER KEBHAYANGKARA DAN BUDAYA ANTI KORUPSI		10				
29 August 2023							
a	MOD 1 REV KONSEPSI PENDIDIKAN KARAKTER	Dosen 1: AKBP ASEP	5	Lihat	Lihat	Lihat	Lihat

Tugas yang tersedia

Latihan | Modul Sejarah Indonesia

Lihat Tugas

Kemudian muncul popup Tugas yang tersedia, klik **“Lihat Tugas”** untuk melihat detail dan melakukan unggah tugas

Menu Mata Pelajaran

Latihan | Modul Sejarah Indonesia

Deskripsi :

Kerjakan latihan dengan detail pada dokumen berikut, dan kumpulkan dokumen yang sudah dibuat dengan format PDF

Lampiran :

[Lihat Bahan Tugas](#)

Waktu Tersisa: 16 Hari, 0 Jam, 39 Menit, 5 Detik

Upload Tugas

No file selected.

Untuk Foto Kegiatan Wajib Menggunakan Foto GPS Tracker

Deskripsi

Submit

Selanjutnya muncul detail tugas pada mata pelajaran, perhatikan deskripsi dari tugas dan kemudian **klik “Lihat Bahan Tugas”** untuk melihat detail soal tugas yang harus dikerjakan

Menu Mata Pelajaran

The screenshot shows the SIAP interface with a sidebar on the left containing navigation buttons like 'Beranda', 'Kalender Pendidikan', 'Mata Pelajaran', and 'Tugas'. The main content area displays a table of subjects and exercises. A modal window is overlaid on top, titled 'Latihan | Modul Sejarah Indonesia'. The modal contains the following information:

- Deskripsi :** Kerjakan latihan dengan detail pada dokumen berikut, dan kumpulkan dokumen yang sudah dibuat dengan format PDF
- Lampiran :** [Lihat Bahan Tugas](#)
- Waktu Tersisa :** 16 Hari, 0 Jam, 39 Menit, 5 Detik
- Upload Tugas :** A text input field with a 'Browse...' button (highlighted in red) and a '+' icon. Below it, the text reads 'Untuk Foto Kegiatan Wajib Menggunakan Foto GPS Tracker'.
- Deskripsi :** A rich text editor with various formatting options (bold, italic, underline, etc.) and a 'Submit' button at the bottom.

Setelah melihat lampiran bahan tugas, dan sudah mengerjakan tugas dengan sesuai, selanjutnya upload tugas dengan **klik tombol "Browse"**

Menu Mata Pelajaran

The screenshot shows the SIAP interface. The main content area is titled "Latihan | Modul Sejarah Indonesia". It includes a description, a list of attachments, a timer, and an "Upload Tugas" section. The "Upload Tugas" section has three "Browse..." buttons, each with a "+" icon. A red box highlights the "+" icon of the second "Browse..." button, and a red arrow points to it. Below the "Upload Tugas" section is a rich text editor for the "Deskripsi" (Description) field, and a "Submit" button at the bottom.

Serdik juga dapat menambah beberapa lampiran yang akan di unggah dengan cara **klik tombol “ + ”**

Menu Mata Pelajaran

The screenshot shows the SIAP interface with a course page for 'Latihan | Modul Sejarah Indonesia'. The page contains the following elements:

- Deskripsi :** Kerjakan latihan dengan detail pada dokumen berikut, dan kumpulkan dokumen yang sudah dibuat dengan format PDF
- Lampiran :** [Lihat Bahan Tugas](#)
- Waktu Tersisa:** 16 Hari, 0 Jam, 34 Menit, 35 Detik
- Upload Tugas:** Latihan SEJARA... SESIPIMMA.pdf
- Deskripsi:** A rich text editor with the text: Tugas latihan mata pelajaran Sejarah Indonesia
- Submit:** A dark blue button at the bottom of the form, highlighted with a red box and a red arrow pointing to it.

No	Mata Pelajaran	Modul	Bahan Ajar	Tugas
1	SEJARAH	Lihat (1)	Lihat (0)	Lihat (1)
2	SEJARAH	Lihat (1)	Lihat (0)	Lihat (0)
3	MANA (SPIP)	Lihat (1)	Lihat (0)	Lihat (0)
4	BELAJAR KEBERHA...	Lihat (1)	Lihat (0)	Lihat (0)
5	KODE	Lihat (1)	Lihat (0)	Lihat (0)
6	EVALUASI	Lihat (1)	Lihat (0)	Lihat (0)
7	TEKNIK LINGKUNGAN	Lihat (1)	Lihat (0)	Lihat (0)
8	KARAKTER	Lihat (1)	Lihat (0)	Lihat (0)

Kemudian **klik tombol “Submit”** jika tugas dan dokumen yang akan dikumpulkan sudah lengkap

Menu Mata Pelajaran

The screenshot shows the SIAP interface with a course page for 'Latihan | Modul Sejarah Indonesia'. The page contains the following elements:

- Deskripsi :** Kerjakan latihan dengan detail pada dokumen berikut, dan kumpulkan dokumen yang sudah dibuat dengan format PDF
- Lampiran :** [Lihat Bahan Tugas](#)
- Waktu Tersisa:** 16 Hari, 0 Jam, 34 Menit, 35 Detik
- Upload Tugas:** Latihan SEJARA... SESIPIMMA.pdf
- Deskripsi:** Tugass latihan mata pelajaran Sejarah Indonesia
- Submit:** A dark blue button at the bottom of the form, highlighted with a red box and a red arrow pointing to it.

Kemudian **klik tombol “Submit”** jika tugas dan dokumen yang akan dikumpulkan sudah lengkap

Menu Mata Pelajaran

 **SIAP** SISTEM INFORMASI DAN APLIKASI PENDIDIKAN

Hi, ALMAN ABDUSSALAM, S.PSI., M.PSI.

 Mata Pelajaran

Beranda

Kalender Pendidikan

Kurikulum Pendidikan

Mata Pelajaran

Tugas

Kegiatan Inisiatif

Karya

Literasi

Panduan Pendidikan

Logout

No	Mata Pelajaran	Dosen	JP	Silabus	Modul	Bahan Ajar	Tugas
Dasar Penguatan Karakter Kebangsaan							
1	SEJARAH INDONESIA SESPI MMA	Dosen 1: KBP TOMMY B.L., S.I.K., M.M.	5	Lihat	Lihat (1)	Lihat (0)	Lihat (1)
2	SEJARAH POLRI	Dosen 1: Kbp Yusran Cahyo, S.I.K.	5	Lihat	Lihat (1)	Lihat (0)	Lihat (0)
3	MANAJEMEN STRATEGI MIKRO (SPIP)	Dosen 1: Kbp Yusran Cahyo, S.I.K.	15	Lihat	Lihat (1)	Lihat (0)	Lihat (0)
4	BELA NEGARA DAN KEBHINNEKATUNGALIAKAN	Dosen 1: BIP MARDIYONO, S.I.K., M.Si.	5	Lihat	Lihat (1)	Lihat (0)	Lihat (0)
5	KODE ETIK PROFESI POLRI DAN DISIPLIN POLRI 24 August 2023		10				
a	KODE ETIK PROFESI POLRI	Dosen 1: KBP PURWANTO, S.I.K.	5	Lihat	Lihat (2)	Lihat (0)	Lihat (0)
b	DISIPLIN POLRI	Dosen 1: KBP PURWANTO, S.I.K.	5	Lihat	Lihat (2)	Lihat (0)	Lihat (0)
6	EVALUASI STRATEGI	Dosen 1: Kbp Yusran Cahyo, S.I.K.	10	Lihat	Lihat (1)	Lihat (0)	Lihat (0)
7	TEKNIK PENULISAN DI LINGKUNGAN SESPI MMA	Dosen 1: Kbp Yusran Cahyo, S.I.K.	5	Lihat	Lihat (1)	Lihat (0)	Lihat (0)
8	KARAKTER KEBHAYANGKARA DAN BUDAYA ANTI KORUPSI 29 August 2023		10				
a	MOD 1 REV KONSEPSI PENDIDIKAN KARAKTER UNGGUL [HM]	Dosen 1: AKBP ASEP KAMALUDIN, M.M.	5	Lihat	Lihat (2)	Lihat (0)	Lihat (0)
b	MOD 2 REV NILAI KARAKTER UNGGUL [HM]	Dosen 1: AKBP ASEP KAMALUDIN, M.M.	5	Lihat	Lihat (2)	Lihat (0)	Lihat (0)

Tugas pada mata pelajaran berhasil dikumpulkan

Menu Tugas



Menu Tugas

SIAP SISTEM INFORMASI DAN APLIKASI PENDIDIKAN

HI, ALMAN ABDUSSALAM, S.PSI., M.PSI.

Tugas

No	Tugas	Modul	Tanggal	Bahan Tugas
1	NKP1	BERFIKIR SISTEM (TINGKAT DASAR)	30 Nov 2024, 00:00 - 02 Dec 2024, 23:59	Lihat Tugas
		Modul With Teacher		
2	NKP2	BERFIKIR SISTEM (TINGKAT DASAR)	05 Dec 2024, 00:00 - 31 Dec 2024, 23:59	Lihat Tugas
		Modul With Teacher		
		Modul with credit hour		
		Modul silabus		
3	TASKAP	BERFIKIR SISTEM (TINGKAT DASAR)	22 Nov 2024, 00:00 - 31 Dec 2024, 23:59	Lihat Tugas
4	NKP 3	BERFIKIR SISTEM (TINGKAT DASAR)	09 Dec 2024, 00:00 - 18 Dec 2024, 23:59	Lihat Tugas
		Modul With Teacher		
5	Essay	BERFIKIR SISTEM (TINGKAT DASAR)	02 Dec 2024, 00:00 - 31 Dec 2024, 23:59	Lihat Tugas
		Modul With Teacher		
6	Police Brief	SEJARAH INDONESIA SESPIPMA	09 Dec 2024, 00:00 - 31 Dec 2024, 23:59	Lihat Tugas
		MANAJEMEN STRATEGI MIKRO		

Untuk masuk ke halaman tugas, Serdik bisa **klik menu “Tugas”** pada baris kiri

Menu Tugas

Tugas


No	Tugas	Modul	Tanggal	Bahan Tugas
1	NKP1	BERFIKIR SISTEM (TINGKAT DASAR)	30 Nov 2024, 00:00 - 02 Dec 2024, 23:59	Lihat Tugas
		Modul With Teacher		
2	NKP2	BERFIKIR SISTEM (TINGKAT DASAR)	04 Dec 2024, 00:00 - 12 Dec 2024, 23:59	Lihat Tugas
		Modul With Teacher		
		Modul with credit hour		
3	TASKAP	BERFIKIR SISTEM (TINGKAT DASAR)	13 Dec 2024, 00:00 - 15 Dec 2024, 23:59	
		Modul With Teacher		
		Modul with credit hour		
4	Essay	BERFIKIR SISTEM (TINGKAT DASAR)	14 Dec 2024, 00:00 - 16 Dec 2024, 23:59	Lihat Tugas
		Modul With Teacher		
5	Police Brief	SEJARAH INDONESIA SESPIKMA	26 Dec 2024, 00:00 - 28 Dec 2024, 23:59	Lihat Tugas
		MANAJEMEN STRATEGI MIKRO		

Terdapat beberapa tugas yang harus dikerjakan dalam rentang waktu yang ditentukan, **klik tombol “Lihat Tugas”** untuk lihat detail penugasan

Menu Tugas

The screenshot shows a task card titled "NKP2". The card contains the following information:

- Deskripsi :** Test NKP 2
- Lampiran :** [Lihat Bahan Tugas](#) (highlighted in a red box)
- Waktu Tersisa:** 15 Hari, 22 Jam, 39 Menit, 2 Detik
- Upload Tugas:** A "Browse..." button with "No file selected." and a "+" icon.
- Deskripsi:** A rich text editor with various formatting options (bold, italic, underline, text color, background color, link, unlink, list, indent, outdent, undo, redo, help).
- Submit:** A dark blue button at the bottom.



Kemudian klik **“Lihat Bahan Tugas”** untuk melihat dokumen lembar merah penugasan

Menu Tugas

SIAP
SISTEM INFORMASI DAN
APLIKASI PENDIDIKAN

Hi, ALMAN ABDUSSALAM, S.PSI., M.PSI.

Tugas

NKP2

Deskripsi :
Test NKP 2

Lampiran :
[Lihat Bahan Tugas](#)

Waktu Tersisa: 15 Hari, 22 Jam, 39 Menit, 2 Detik

Upload Tugas
 No file selected.

Deskripsi

Submit

Setelah melihat lampiran bahan tugas, dan sudah mengerjakan tugas dengan sesuai, selanjutnya upload tugas dengan **klik tombol "Browse"**

Menu Tugas

SIAP SISTEM INFORMASI DAN APLIKASI PENDIDIKAN

Hi, ALMAN ABDUSSALAM, S.PSI., M.PSI.

Tugas

NKP2

Deskripsi :
Test NKP 2

Lampiran :
[Lihat Bahan Tugas](#)

Waktu Tersisa: 15 Hari, 22 Jam, 35 Menit, 23 Detik

Upload Tugas

No file selected. **+**

No file selected.

No file selected.

Deskripsi

X

B I S

Styles | Format | ?

Serdik juga dapat menambah beberapa lampiran yang akan di unggah dengan cara **klik tombol “ + ”**

Menu Tugas

SIAP SISTEM INFORMASI DAN APLIKASI PENDIDIKAN

Hi, ALMAN ABDUSSALAM, S.PSI., M.PSI.

Tugas

NKP2

Deskripsi :
Test NKP 2

Lampiran :
[Lihat Bahan Tugas](#)

Waktu Tersisa: 15 Hari, 22 Jam, 33 Menit, 15 Detik

Upload Tugas

Browse... Contoh Tugas NKP 2.pdf

Deskripsi

Saya lampirkan berikut Tugas Naskah Karya Perorangan 2

body p

Submit

Setelah Serdik mengunggah lampiran tugas, kemudian isi deskripsi singkat untuk tugas yang diunggah

Menu Tugas

SIAP SISTEM INFORMASI DAN APLIKASI PENDIDIKAN

Hi, ALMAN ABDUSSALAM, S.PSI., M.PSI.

Tugas

NKP2

Deskripsi :
Test NKP 2

Lampiran :
[Lihat Bahan Tugas](#)

Waktu Tersisa: 15 Hari, 22 Jam, 33 Menit, 15 Detik

Upload Tugas
 Contoh Tugas NKP 2.pdf

Deskripsi

Saya lampirkan berikut Tugas Naskah Karya Perorangan 2

Submit

Kemudian **klik tombol "Submit"** jika tugas dan dokumen yang akan dikumpulkan sudah lengkap

Menu Tugas

SIAP SISTEM INFORMASI DAN APLIKASI PENDIDIKAN

Hi, ALMAN ABDUSSALAM, S.PSI., M.PSI.

Tugas

No	Tugas	Modul	Tanggal	Bahan Tugas
1	NKP1	BERFIKIR SISTEM (TINGKAT DASAR) Modul With Teacher	30 Nov 2024, 00:00 - 31 Dec 2024, 23:59	Lihat Tugas
2	NKP2	BERFIKIR SISTEM (TINGKAT DASAR)	Dec 2024, 23:59	Lihat Tugas
3	TASK		Dec 2024, 23:59	Lihat Tugas
4	NKP 3		Dec 2024, 23:59	Lihat Tugas
5	Essay		Dec 2024, 23:59	Lihat Tugas
6	Police		Dec 2024, 23:59	Lihat Tugas

NKP2

Deskripsi :
Test NKP Pertama

Lampiran :
[Lihat Bahan Tugas](#)

Waktu Tersisa: 15 Hari, 22 Jam, 29 Menit, 32 Detik

Belum Verifikasi

Tugas berhasil diunggah dan tunggu status menjadi diverifikasi



Cara Unggah Resume Kegiatan Pembelajaran & Latihan



Menu Mata Pelajaran

SIAP SISTEM INFORMASI DAN APLIKASI PENDIDIKAN

HI, ALMAN ABDUSSALAM, S.PSI., M.PSI.

Mata Pelajaran

NO	MATA PELAJARAN	DOSEN	JP	SILABUS	MODUL	BAHAN AJAR	TUGAS	RESUME
PEMBUKAAN PENDIDIKAN								
1	UPACARA BUKADIK SESPIMTI POLRI DIKREG KE-34 T.A 2025	DOSEN 1: KAPOLRI	0	-	-	Lihat (0)	Lihat (0)	Lihat Resume
ORIENTASI PENDIDIKAN SESPIMTI								
1	KEBIJAKAN PENDIDIKAN DAN PELATIHAN POLRI SESPIMTI	DOSEN 1: KALEMDIKLAT POLRI	3	Lihat	Lihat (1)	Lihat (0)	Lihat (0)	Lihat Resume
2	PENJAMIN MUTU PENDIDIKAN POLRI DAN MONEY	DOSEN 1: KARO JIANGBANG LEMDIKLAT POLRI	3	Lihat	Lihat (1)	Lihat (0)	Lihat (0)	Lihat Resume
3	ORIENTASI KEPEMIMPINAN	DOSEN 1: KASESPIMTI SESPIM LEMDIKLAT POLRI	10	Lihat	-	Lihat (1)	Lihat (0)	Unggah Resume
4	KEBIJAKAN KASESPIM LEMDIKLAT POLRI (SESPIMTI)	DOSEN 1: KASESPIM LEMDIKLAT POLRI	3	Lihat	-	Lihat (0)	Lihat (0)	Unggah Resume
5	KEBIJAKAN KASESPIMTI SESPIM LEMDIKLAT POLRI	DOSEN 1: KASESPIMTI SESPIM LEMDIKLAT POLRI	2	Lihat	-	Lihat (0)	Lihat (0)	Unggah Resume
6	PENGEMBANGAN POTENSI KEPEMIMPINAN SENAT (SESPIMTI)	DOSEN 1: KAKORTA	2	Lihat	-	Lihat (0)	Lihat (0)	Unggah Resume

Untuk unggah Resume dengan cara masuk menu Mata Pelajaran, kemudian klik tombol **“Unggah Resume”**

Menu Mata Pelajaran

Hi, ALMAN ABDUSSALAM, S.PSI., M.PSI.

Resume

Judul Resume

Resume

Attachment (Tidak Wajib)

Browse... No file selected.

Submit

Kemudian akan muncul popup form untuk mengisi resume, selanjutnya isi form judul dan isi resume

Untuk form Attachment tidak wajib di upload, kecuali Serdik membuat resume terpisah contohnya via MS Word atau software text editor lainnya, dan format file yang di dukung untuk unggah dokumen yaitu .pdf .jpg .jpeg .png dan tidak lebih dari 10 mb

Menu Mata Pelajaran

The screenshot shows the SIAAP (Sistem Informasi dan Aplikasi Pendidikan) interface. The user is logged in as Hi, ALMAN ABDUSSALAM, S.PSI., M.PSI. The main menu on the left includes options like BERANDA, KALENDER PENDIDIKAN, KURIKULUM PENDIDIKAN, MATA PELAJARAN, TUGAS, KEGIATAN INISIATIF, KARYA, LITERASI, and PANDUAN PENDIDIKAN. The 'Mata Pelajaran' section is active, displaying a table of courses. A modal window titled 'Resume' is open, allowing the user to submit a resume for a specific course. The form contains the following elements:

- Judul Resume:** A text input field containing 'Resume Kegiatan Pembelajaran'.
- Resume:** A rich text editor with a toolbar and a text area containing 'Pendahuluan' and 'Kesimpulan'.
- Attachment (Tidak Wajib):** A file upload section with a 'Browse...' button and the text 'No file selected.'.
- Submit:** A dark blue button at the bottom of the form, highlighted with a red box.

NO	MATA	BAHAN AJAR	TUGAS	RESUME
1	PEMBUKAAN	Lihat (0)	Lihat (0)	Lihat Resume
1	UPAC, SESPI DIKRE 2025	Lihat (0)	Lihat (0)	Lihat Resume
1	ORIENTASI P	Lihat (0)	Lihat (0)	Lihat Resume
1	KEBI PENO PELAT SESPI	Lihat (0)	Lihat (0)	Lihat Resume
2	PENJU PENO DAN M	Lihat (0)	Lihat (0)	Lihat Resume
3	ORIEN KEPE	Lihat (1)	Lihat (0)	Unggah Resume
4	KEBI LEMD (SESP	Lihat (0)	Lihat (0)	Unggah Resume
5	KEBI KASE LEMD	Lihat (0)	Lihat (0)	Unggah Resume
6	PENGEMBANGAN POTENSI KEPEMIMPINAN SENAT (SESPIMTI)	DOSEN 1: KAKORTA	2	LIHAT

Setelah mengisi semua form Resume, klik tombol **“Submit”** untuk mengumpulkan Resume

Menu Mata Pelajaran

SIAP SISTEM INFORMASI DAN APLIKASI PENDIDIKAN

Hi, ALMAN ABDUSSALAM, S.PSI., M.PSI.

Mata Pelajaran



NO	MATA PELAJARAN	DOSEN	JP	SILABUS	MODUL	BAHAN AJAR	TUGAS	RESUME
PEMBUKAAN PENDIDIKAN								
1	UPACARA BUKADIK SESPIMI POLRI DIKREG KE-34 T.A 2025	DOSEN 1: KAPOLRI	0	-	-	Lihat (0)	Lihat (0)	Lihat Resume
ORIENTASI PENDIDIKAN SESPIMI								
1	KEBIJAKAN PENDIDIKAN DAN PELATIHAN POLRI SESPIMI	DOSEN 1: KALEMDIKLAT POLRI	3	LIHAT	LIHAT (1)	Lihat (0)	Lihat (0)	Lihat Resume
2	PENJAMIN MUTU PENDIDIKAN POLRI DAN MOREV	DOSEN 1: KARO JIANGBANG LEMDIKLAT POLRI	3	LIHAT	LIHAT (1)	Lihat (0)	Lihat (0)	Lihat Resume
3	ORIENTASI KEPEMIMPINAN	DOSEN 1: KASESPIMI LEMDIKLAT POLRI	10	LIHAT	-	Lihat (1)	Lihat (0)	Unggah Resume
4	KEBIJAKAN KASESPIM LEMDIKLAT POLRI (SESPIMI)	DOSEN 1: KASESPIM LEMDIKLAT POLRI	3	LIHAT	-	Lihat (0)	Lihat (0)	Unggah Resume
5	KEBIJAKAN KASESPIMI LEMDIKLAT POLRI	DOSEN 1: KASESPIMI LEMDIKLAT POLRI	2	LIHAT	-	Lihat (0)	Lihat (0)	Unggah Resume
6	PENGEMBANGAN POTENSI KEPEMIMPINAN SENAT (SESPIMI)	DOSEN 1: KAKORTA	2	LIHAT	-	Lihat (0)	Lihat (0)	Unggah Resume

BERANDA

CALENDER PENDIDIKAN

KURIKULUM PENDIDIKAN

MATA PELAJARAN

TUGAS

KEGIATAN INISIATIF

KARYA

LITERASI

PANDUAN PENDIDIKAN

Resume yang sudah diunggah akan berubah tombol nya menjadi **“Lihat Resume”** dan ketika di klik akan menampilkan detail dari Resume yang sudah dibuat

Menu Mata Pelajaran

SIAP SISTEM INFORMASI DAN APLIKASI PENDIDIKAN

HI, ALMAN ABDUSSALAM, S.PSI., M.PSI.

Mata Pelajaran

Resume

Judul Resume

Test unggah resume

Resume

Lorem ipsum dolor sit amet, consectetur ad ipiscing elit, sed do eiusmod tempor incididunt ut labore et dolore magna aliqua. Ut enim ad minim veniam, quis nostrud exercitation ullamco laboris nisi ut aliquip ex ea commodo consequat. Duis aute irure dolor in reprehenderit in voluptate velit esse cillum dolore eu fugiat nulla pariatur. Excepteur sint occaecat cupidatat non proident, sunt in culpa qui officia deserunt mollit anim id est laborum.

NO	MATA PELAJARAN	BAHAN AJAR	TUGAS	RESUME			
1	UPAC SESPI DIKRE 2025	Lihat (0)	Lihat (0)	Lihat Resume			
1	ORIENTASI P KEBU PENDI PELAT SESPI	Lihat (0)	Lihat (0)	Lihat Resume			
2	PENJAJ PENDI DAN K	Lihat (0)	Lihat (0)	Lihat Resume			
3	ORIEK KEPE	Lihat (1)	Lihat (0)	Unggah Resume			
4	KEBU LEMDI (SESP	Lihat (0)	Lihat (0)	Unggah Resume			
5	KEBIJAKAN KASESPIMTI SESPI LEMDIKLAT POLRI	DOSEN 1: KASESPIMTI SESPI LEMDIKLAT POLRI	2	LIHAT	Lihat (0)	Lihat (0)	Unggah Resume
6	PENGEMBANGAN POTENSI KEPEMIMPINAN SENAT (SESPIMTI)	DOSEN 1: KAKORTA	2	LIHAT	Lihat (0)	Lihat (0)	Unggah Resume

Detail Resume yang sudah dibuat

Cara Menambahkan Kegiatan Inisiatif



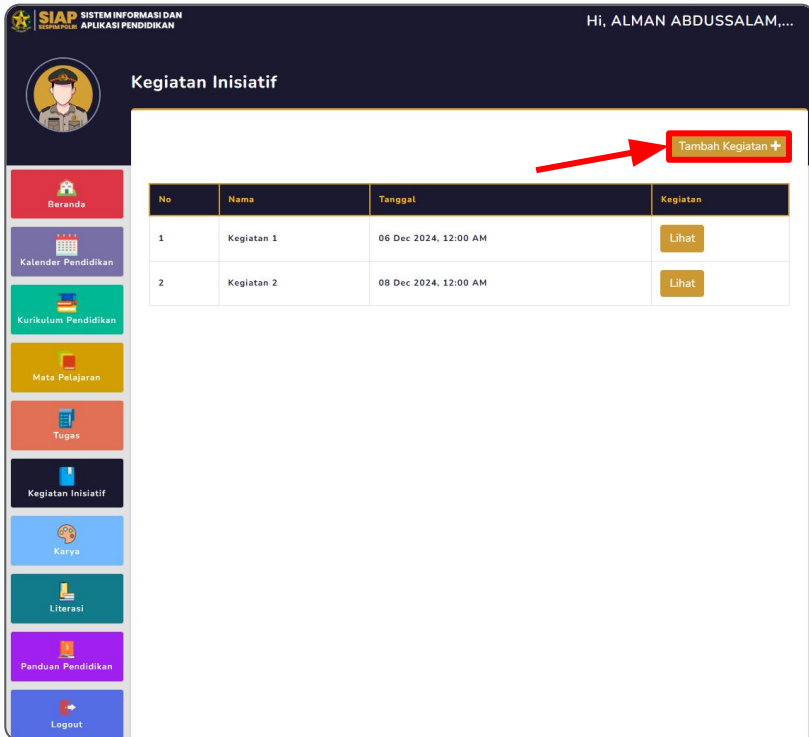
Cara Menambahkan Kegiatan Inisiatif

The screenshot shows the SIAP dashboard interface. At the top left, there is a logo for SIAP (Sistem Informasi dan Aplikasi Pendidikan) and the user's name, HI, ALMAN ABDUSSALAM, S.PSI., M.PSI. The main navigation menu on the left includes: Beranda, Kalender Pendidikan, Kurikulum Pendidikan, Mata Pelajaran, Tugas, Kegiatan Inisiatif (highlighted with a red box and an arrow), Karya, Literasi, Panduan Pendidikan, and Logout. The main content area displays a table of activities with columns for No, Nama, Tanggal, and Kegiatan. A 'Tambah Kegiatan +' button is located at the top right of the table.

No	Nama	Tanggal	Kegiatan
1	Kegiatan 1	06 Dec 2024, 12:00 AM	Lihat
2	Kegiatan 2	08 Dec 2024, 12:00 AM	Lihat

Untuk masuk ke menu Kegiatan Inisiatif, Serdik bisa **klik menu “Kegiatan Inisiatif”** pada baris kiri

Cara Menambahkan Kegiatan Inisiatif



Hi, ALMAN ABDUSSALAM,...

Kegiatan Inisiatif

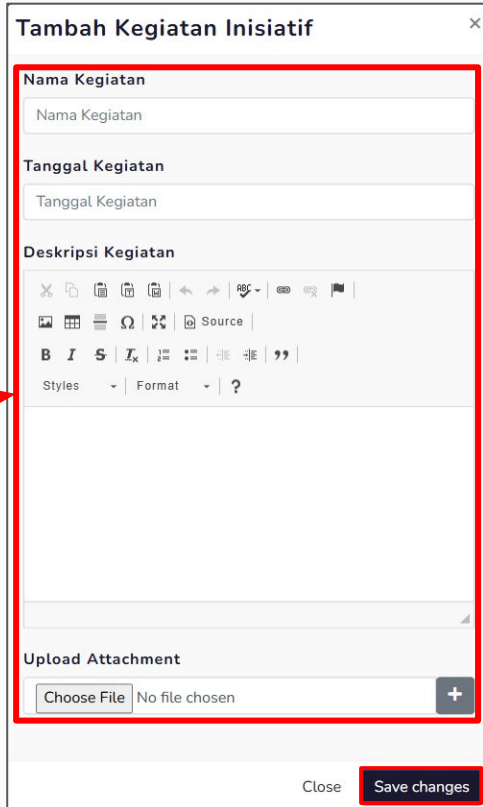
Tambah Kegiatan +

No	Nama	Tanggal	Kegiatan
1	Kegiatan 1	06 Dec 2024, 12:00 AM	Lihat
2	Kegiatan 2	08 Dec 2024, 12:00 AM	Lihat

The screenshot shows a sidebar menu on the left with various educational management options: Beranda, Kalender Pendidikan, Kurikulum Pendidikan, Mata Pelajaran, Tugas, Kegiatan Inisiatif (selected), Karya, Literasi, Panduan Pendidikan, and Logout. The main content area displays the 'Kegiatan Inisiatif' section with a table of activities and a 'Tambah Kegiatan +' button highlighted by a red arrow.

Kemudian **klik tombol “Tambah Kegiatan”** untuk Menambahkan kegiatan, muncul overlay (slide berikutnya)

Cara Menambahkan Kegiatan Inisiatif



The screenshot shows a web form titled "Tambah Kegiatan Inisiatif" with a close button (X) in the top right corner. The form contains several sections: "Nama Kegiatan" with a text input field; "Tanggal Kegiatan" with a date input field; "Deskripsi Kegiatan" with a rich text editor (WYSIWYG) containing various icons and a toolbar with options like Bold, Italic, Underline, and Link; and "Upload Attachment" with a "Choose File" button and a "No file chosen" status. At the bottom of the form, there are two buttons: "Close" and "Save changes". A red box highlights the main form area, with a red arrow labeled "1" pointing to it. Another red box highlights the "Save changes" button, with a red arrow labeled "2" pointing to it.

1. Selanjutnya isi form data yang dibutuhkan seperti :
 - Nama Kegiatan
 - Tanggal Kegiatan
 - Deskripsi Kegiatan
 - Unggah Attachment
2. Kemudian klik tombol "Save Changes" untuk menambahkan kegiatan

Cara Menambahkan Kegiatan Inisiatif

Hi, ALMAN ABDUSSALAM, S.PSI., M.PSI.

Kegiatan Inisiatif

Tambah Kegiatan +

No	Nama	Tanggal	Kegiatan
1	Kegiatan 1	06 Dec 2024, 12:00 AM	Lihat
2	Kegiatan 2	08 Dec 2024, 12:00 AM	Lihat

Kegiatan berhasil ditambahkan, **Klik tombol "Lihat"** untuk melihat detail kegiatan inisiatif yang telah ditambahkan

Detail Kegiatan

Nama Kegiatan : Kegiatan 1

Tanggal Kegiatan : 06 Dec 2024, 12:00 AM

Files : • [Kegiatan 1](#)

Cara Menambahkan Karya



Cara Menambahkan Karya

Hi, ALMAN ABDUSSALAM, ...

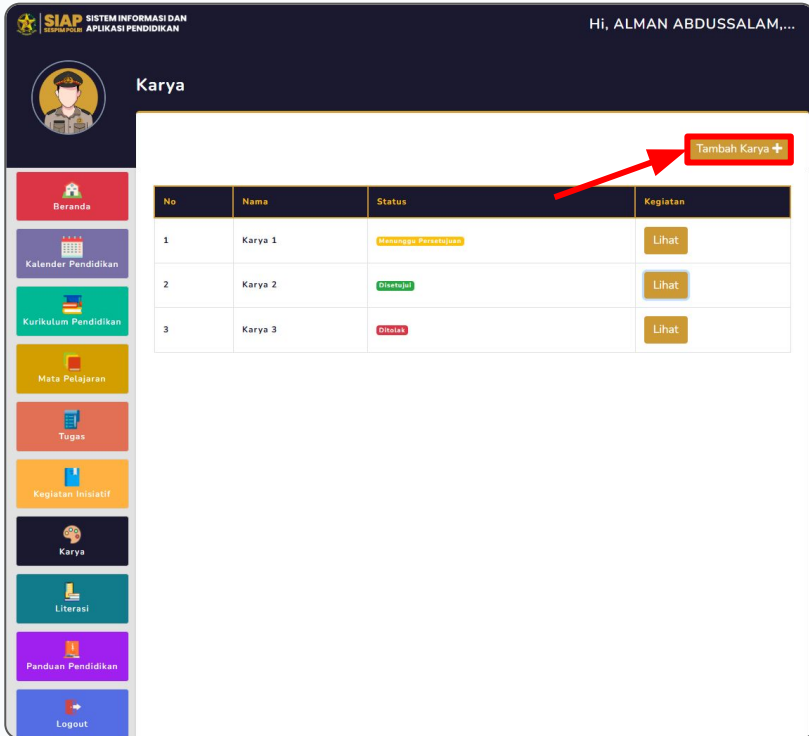
Karya

Tambah Karya +

No	Nama	Status	Kegiatan
1	Karya 1	Menunggu Peninjauan	Lihat
2	Karya 2	Ditelaah	Lihat
3	Karya 3	Ditelaah	Lihat

Untuk masuk ke menu Karya, Serdik bisa **klik** menu **“Karya”** pada baris kiri

Cara Menambahkan Karya



Hi, ALMAN ABDUSSALAM,...

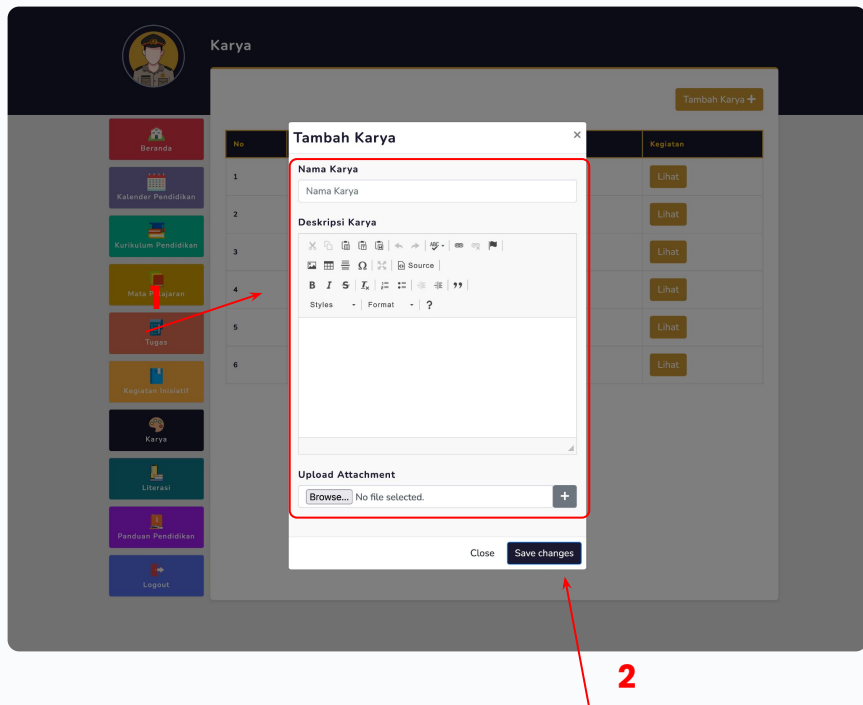
Karya

No	Nama	Status	Kegiatan
1	Karya 1	Menunggu Penastujuan	Lihat
2	Karya 2	Ditinjau	Lihat
3	Karya 3	Ditolak	Lihat

The screenshot shows a sidebar menu on the left with options: Beranda, Kalender Pendidikan, Kurikulum Pendidikan, Mata Pelajaran, Tugas, Kegiatan Inisiatif, Karya, Literasi, Panduan Pendidikan, and Logout. The main content area displays a table of works with a 'Tambah Karya +' button in the top right corner, highlighted by a red arrow.

Klik tombol **“Tambah Karya”** untuk menambahkan karya baru

Cara Menambahkan Karya



1. Selanjutnya isi form data yang dibutuhkan seperti :
 - Nama Karya
 - Deskripsi Karya
 - Unggah Attachment Karya
2. Kemudian klik tombol **“Save Changes”** untuk menambahkan karya

Cara Menambahkan Karya

Hi, ALMAN ABDUSSALAM, S.PSI., M.PSI.

Karya

Tambah Karya +

No	Nama	Status	Kegiatan
1	Karya 1	Menunggu Persetujuan	Lihat

Karya berhasil ditambahkan, klik tombol **“Lihat”** untuk melihat detail karya yang diunggah

Karya yang berhasil ditambahkan akan ditinjau terlebih dahulu oleh admin dengan status masih di **“Menunggu Persetujuan”**

Detail Kegiatan

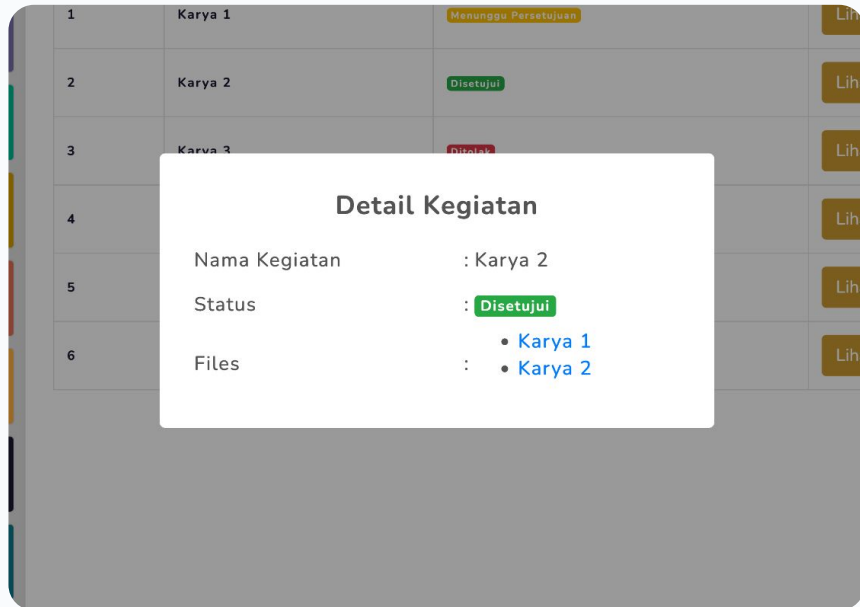
Nama Kegiatan : Karya 1

Status : **Menunggu Persetujuan**

Files :

- Karya 1
- Karya 2

Cara Menambahkan Karya



The screenshot shows a dashboard with a table of activities. A modal window titled 'Detail Kegiatan' is open, displaying details for 'Karya 2'. The table has columns for an index, activity name, status, and a 'Lihat' button. The modal shows the activity name, status, and a list of files associated with it.

Index	Nama Kegiatan	Status	Aksi
1	Karya 1	Menunggu Persetujuan	Lihat
2	Karya 2	Disetujui	Lihat
3	Karya 3	Disetujui	Lihat
4			Lihat
5			Lihat
6			Lihat

Detail Kegiatan

Nama Kegiatan : Karya 2

Status : **Disetujui**

Files :

- Karya 1
- Karya 2

Jika Status sudah **“Disetujui”** karya yang Anda unggah akan ditampilkan pada halaman Literasi

Akses Halaman Literasi



Akses Halaman Literasi

Hi, ALMAN ABDUSSALAM, S.PSI., M.PSI.

Selamat datang di SESPIMMA

Profil Serdik Tentang SESPIMMA Fasilitas Aktifitas Pembelajaran

Personal Information:

- NRP : 68010351
- No. Peserta : 00000001
- Nama Lengkap: ALMAN ABDUSSALAM, S.PSI., M.PSI.
- Email : bambangsusatio@gmail.com
- No. Telepon : 08123456789
- Jenis Kelamin : Laki - Laki
- Instansi : Polri
- Dormitory : Ruang 1
- Pokjar : Pokjar Test
- Sekolah : SESPIMMA/2024

Riwayat Hidup

Forename **SURNAME**
e-mail: professional email address tel: UK landline or mobile

Education and Qualifications		
2000-2003	University/Universities Location: City and Country	Degree and Subject applicable additional info
Work Experience		
Sep-07 - Aug-10	Official Company Name Job Role	City, Country
<ul style="list-style-type: none">Please use 3-4 bullets maximum to describe your job function & responsibilitiesConcentrate on your achievements, and what you have distinctly contributed to in each role, using quantitative examples where possibleExamples that may assist you -Advised client's Digital Media division on CSM international expansion, coordinating a team of 8 analysts during initial research phaseStructured and negotiated equipment deal financing including credit purchases, rentals, and 31 lease contracts worth \$745k		
Jun-05 - Sep-07	Official Company Name	City, Country

Untuk akses ke halaman Literasi, Serdik bisa klik menu **“Literasi”** pada baris kiri

Akses Halaman Literasi

LITERATION CENTER
Seapim Lemdiklat Polri

BERANDA BERITA SESIPIM TENTANG E-LITERASI REGISTRASI ANGGOTA

Masukkan kata kunci untuk mencari koleksi.

Pilih subjek yang menarik bagi Anda

- Journal Sesipim
- Journal Luar Negeri
- Buku Terbitan Polri
- Buku Umum
- Naskah
- Lihat Lainnya.

Yang populer di antara koleksi kami

Koleksi-koleksi kami yang dibaca oleh banyak pengunjung perpustakaan. Cari, Pinjam. Kami harap Anda menyukainya

OPTIMALISASI PENERAPAN NILAI KETELADANAN JENDERAL HOSDENG GUNA IMPLEMENTASI TUGAS PERSONEL SATLANTAS POLRES JOMBANG DALAM RANGKA MENINGKATKAN	OPTIMALISASI MANAJEMEN PEMBINAAN ETIKA MORAL GUNA MENINGKATKAN KINERJA PERSONEL KOMPI 1 BATALYON 1 PELOPOR SATBRIMOB POLDA ACEH DALAM RANGKA	STRATEGI PENGUATAN NILAI KETAQWAAN GUNA MEMBENTUK KARAKTER KEPEMIMPINAN TNI AL YANG BERINTEGRITAS, PROFESIONAL DAN BERTANGGUNG	STRATEGI PENGUATAN KETAQWAAN DALAM KEPEMIMPINAN POLRI GUNA MENCEGAH PAHAM RADIKALISME DALAM RANGKA MEWUJUDKAN KEAMANAN DALAM	OPTIMALISASI MANAJEMEN PENEGAKAN DISPLIN DAN KONSELING PSIKOLOGI	OPTIMALISASI PENGELOLAAN SUMBER DAYA ORGANISASI GUNA MENINGKATKAN PROFESIONALISME POLRI DALAM RANGKA MEMENUHI KEPERCAYAAN MASYARAKAT

Kemudian Serdik akan di arahkan ke halaman situs Literasi, di situs ini Serdik dapat melihat referensi Naskah Karya pada Serdik angkatan sebelumnya, dan juga Karya Serdik dapat ditampilkan di situs ini jika status pada unggah karya telah disetujui

Panduan Pendidikan



Panduan Pendidikan

The screenshot displays the SESPIMMA application interface. At the top, it shows the user's name: "Hi, ALMAN ABDUSSALAM, S.PSI., M.PSI.". Below this, a navigation bar includes "Profil Serdik", "Tentang SESPIMMA", "Fasilitas", and "Aktifitas Pembelajaran". The main content area is divided into two sections: "Profil" and "Riwayat Hidup".

Profil Serdik

Ubah Profil

Riwayat Hidup

Forename SURNAME
e-mail: professional email address tel: UK landline or mobile

Education and Qualifications

2000-2003	University/Universities Location: City and Country	Degree and Subject applicable additional info
-----------	---	--

Work Experience

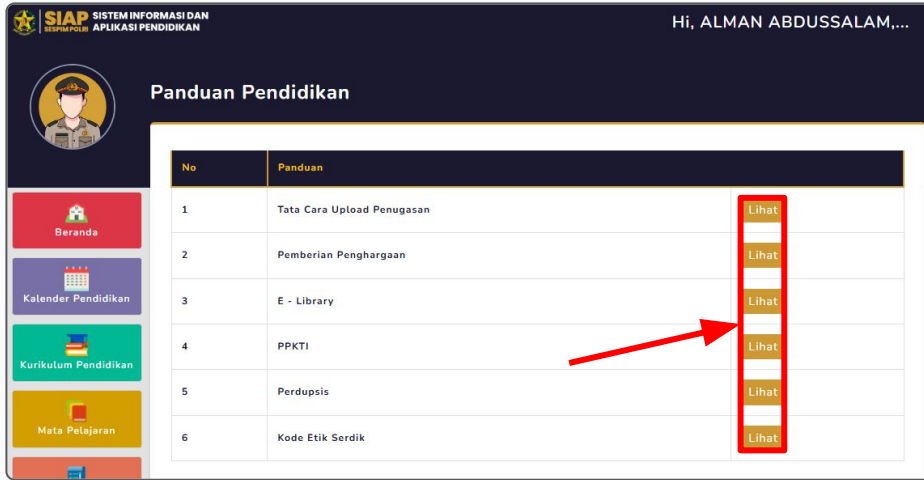
Sep-07 - Aug-10	Official Company Name Job Role • Please use 3-4 bullets maximum to describe your job function & responsibilities • Concentrate on your achievements, and what you have distinctly contributed to in each role, using quantitative examples where possible • Examples that may assist you - • Advised client's Digital Media division on CSM international expansion, coordinating a team of 8 analysts during initial research phase • Structured and negotiated equipment deal financing including credit purchases, rentals, and 31 lease contracts worth \$745k	City, Country
-----------------	--	---------------

Jun-05 - Sep-07 Official Company Name City, Country

The "Panduan Pendidikan" menu item in the left sidebar is highlighted with a red box and a red arrow pointing to it.

Untuk akses ke menu panduan pendidikan, Serdik bisa klik menu **“Panduan Pendidikan”** pada baris kiri

Panduan Pendidikan



SIAP SISTEM INFORMASI DAN APLIKASI PENDIDIKAN

Hi, ALMAN ABDUSSALAM,...

Panduan Pendidikan

No	Panduan	Lihat
1	Tata Cara Upload Penugasan	Lihat
2	Pemberian Penghargaan	Lihat
3	E - Library	Lihat
4	PPKTI	Lihat
5	Perdupsis	Lihat
6	Kode Etik Serdik	Lihat

Navigation menu: Beranda, Kalender Pendidikan, Kurikulum Pendidikan, Mata Pelajaran

Setiap panduan pendidikan disediakan dalam format PDF dan dapat langsung diakses melalui tautan yang tersedia di halaman ini dengan cara klik tombol **“Lihat”**

Panduan pendidikan untuk membantu Anda memahami sistem pendidikan dengan lebih baik

BAGIAN PENGKAJIAN DAN PENGEMBANGAN SESPIM LEMDIKLAT POLRI

Terima Kasih

